

ELŐTERJESZTÉS
a Képviselő-testület 2023. augusztus 31-ei soron kívüli ülésére

<u>Tárgy:</u>	A Dunaföldvári Football Club fejlesztési célú visszatérítendő támogatás iránti kérelme
<u>Előadó:</u>	Horváth Zsolt polgármester
<u>Az előterjesztést készítette:</u>	Princzné Borbély Zsanett köznevelési, közművelődési ügyintéző
<u>Törvényességi szempontból ellenőrizte:</u>	dr. Boldoczki Krisztina jegyző
<u>Ügyiratszám:</u>	DFV/2503-2/2023.

Tisztelt Képviselő-testület!

Az 1992-ben alapított Dunaföldvári Football Club csapata eredményes szereplésének köszönhetően 25 év után ismét feljutott a Nemzeti Bajnokság harmadosztályába.

A 2023/2024-es idény már 2023. július 30-án elrajtolt, a 4. forduló után 16 csapatból jelenleg a 6. helyen áll a földvári gárda, a MOL Magyar Kupában pedig már a főágon szerepelnek.

Mráz Balázs, a Dunaföldvári Football Club (székhely:7020 Dunaföldvár, Paksi utca 75., nyilvántartási szám: 17-02-0000483, adószám: 19232290-1-17) (továbbiakban: Dunaföldvári FC) elnöke 2023. augusztus 24-én levélben fordult Dunaföldvár Város Önkormányzata (továbbiakban: Önkormányzat) Polgármesteréhez és Képviselő-testületéhez 36 255 000 Ft fejlesztési célú visszatérítendő támogatást kérve, amiből az egyesület a felsőbb osztályban való részvételhez szükséges infrastruktúra előírások megvalósítását fedezné.

A Magyar Labdarúgó Szövetség Infrastruktúra szabályzatban határozza meg azokat a követelmény elemeket, amelyek az MLSZ és a sportszervezetek versenyrendszereiben résztvevő valamennyi sportlétesítményre vonatkoznak. A 2023. július végén megtartott előzetes pályaszemle alapján a dunaföldvári futballpálya ideiglenes jelleggel 2023. augusztus 31-ig kapta meg a pályaalkalmasságról szóló tanúsítványt. Az alaphiányosságok azóta pótlásra kerültek, azonban további infrastrukturális fejlesztéseket is szükséges még véghez vinni ahhoz, hogy a csapat a későbbiekben is szerepelhessen a magasabb osztályban, melyre az MLSZ az idény végéig ad határidőt.

A tervezési folyamat már elkezdődött, azonban a követelményként megfogalmazott teljes infrastruktúra fejlesztést a klub saját forrásból nem tudja finanszírozni.

Mráz Balázs elnök kérelme és a hozzácsatolt mellékletek az előterjesztés részét képezik.

Kérem a Tisztelt Képviselő-testületet az előterjesztés megvitatására és a döntés meghozatalára.

Dunaföldvár, 2023. augusztus 25.

Horváth Zsolt s.k.

polgármester

H A T Á R O Z A T I J A V A S L A T

Dunaföldvár Város Önkormányzatának Képviselő-testülete úgy határozott, hogy

1. támogatja a Dunaföldvári Football Club (székhely: 7020 Dunaföldvár, Paksi utca 75., nyilvántartási szám: 17-02-0000483, adószám: 19232290-1-17) kérelmét.
2. a Magyar Labdarúgó Szövetség által 1/2023. sz. Infrastruktúra szabályzatban meghatározott, az NB III bajnoki osztályban való részvételhez szükséges infrastruktúra fejlesztések megvalósításához 36 255 000 Ft **fejlesztési célú visszatérítendő támogatást** biztosít a Dunaföldvári Football Club részére a 2023. évi költségvetés általános tartalékkerete terhére.
3. az 1. és 2. pontban foglaltakra tekintettel Dunaföldvár Város Önkormányzata a beruházások megvalósítása érdekében az államháztartáson kívüli források átvételéről és az önkormányzat által államháztartáson kívülre nyújtott támogatásokról szóló 29/2013.(XII.31.) önkormányzati rendelet szerint megállapodást köt a Dunaföldvári Football Clubbal.
4. a 2. pont szerinti támogatás ütemezve, az önkormányzat felé történő számlák és teljesítésigazolások bemutatása után, a polgármesteri ellenjegyzést követő 5 munkanapon belül kerül átutalásra a támogatott részére.
5. a 2. pont szerinti támogatás felhasználásának határideje: 2024. június 30.
6. a 2. pont szerinti támogatás elszámolásának és visszafizetésének határideje: a Magyar Labdarúgó Szövetség által e fejlesztések megvalósítására biztosított támogatás megérkezésétől számított 30 napon belül, de legkésőbb 2024. október 31. napjáig.
7. felhatalmazza a polgármestert a szükséges nyilatkozatok, jognyilatkozatok, intézkedések megtételére, a megállapodások aláírására.

Határidő: Dunaföldvári Football Club értesítésére: 2023. szeptember 10.
a megállapodás megkötésére és aláírására: 2023. szeptember 15.

Felelős: Horváth Zsolt – polgármester

Erről értesül:

1. Dunaföldvári Polgármesteri Hivatal Pénzügyi és Adóiroda
2. Köznevelési, közművelődési ügyintéző
3. Dunaföldvári Football Club



DUNAFÖLDVÁRI POLGÁRMESTERI HIVATAL IKTATÓ	
Érkezett: 2023 AUG 24.	Érk.szám: 11235/2023.
Iktatószám: DFV/2503-1/2023.	
Ügyintéző: Pira D. M.	

Tisztelt Polgármester Úr, Tisztelt Képviselő-testület!

A Dunaföldvári Football Club vezetősége és csapata nevében szeretném megköszönni Dunaföldvár Város Polgármesterének és Képviselő-testületének egyesületünkbe vetett bizalmát, melynek köszönhetően csapatunk a 2023/2024-es évadot már az NB III - Dél-Nyugati Csoportjában kezdhette meg. A háttérben rengeteg munka áll, de Dunaföldvár Város Önkormányzatának kiemelkedő támogatása nélkül ez nem valósulhatott volna meg, nem tudtunk volna igazán a fejlődés útjára lépni. Reményeink szerint egyesületünk és a városvezetés a jövőben is ezen közös pályán halad majd előre, hiszen a legfőbb cél az, hogy településünk sportélete magasabb szintre lépjen, ezáltal Dunaföldvár neve és jó híre is még tovább érhesen.

Az NB III-ban való elindulás azonban számos kihívással, új feladattal és követelménnyel is jár, melyek esetenként a vezetőség számára is ismeretlen terepet jelentenek.

A Magyar Labdarúgó Szövetség (MLSZ) Infrastruktúra szabályzatban határozza meg az általa és a sportszervezetek által szervezett nemzetközi és hazai nagypályás és csökkentett pályaméretű futsal mérkőzések lebonyolítására alkalmas létesítmények sportszakmai előírásait, melyhez egyesületünknek is igazodnia szükséges. A kérelem mellé csatoltuk ezen szabályzatot is, melyben piros színnel jelöltük a ránk vonatkozó követelmény elemeket (1. sz. melléklet), és táblázatba foglaltuk azokat aszerint, hogy mi az, ami már megvalósult közülük és mi az, ami még pótlásra vár (2. sz. melléklet).

A szabályzat megszabja a sportlétesítményre vonatkozó infrastruktúra követelményeket, melyektől indokolt esetben, ideiglenes jelleggel az MLSZ elnöksége határozatban felmentést adhat: automatikusan 1 év felmentést kapnak az érintett sportszervezetek az általuk hazai pályaként használt létesítmények vonatkozásában Megyei I. osztályokból történő feljutás esetén NB III bajnoki osztályba. Ez a könnyítés a mi esetünkben is él, ehhez azonban bizonyos alapfeltételeknek teljesülniük kell.

2023. júliusában a hivatalos szervek általi bejárás után a dunaföldvári labdarúgó pálya III. osztályú besorolást szerzett (F alkategória), és első körben ideiglenes jelleggel 2023. augusztus 31-ig kapta meg a pályaalkalmasságról szóló tanúsítványt az NB III-ban való szerepléshez (3. sz. melléklet). A bejárás során jegyzőkönyv került felvételre, mely tartalmazza a hiányosságokat is (pl. tűzvédelem, érintésvédelem, járda, kerítés, vendégszektor,- illemhely kialakítása, biztosítása stb.).

Lehetőségeink szerint, amit tudunk, közben pótolunk, továbbá elkészítettük az Infrastruktúra szabályzatban meghatározott, de még meg nem valósult beruházások tervdokumentációját is, melyek a napokban kerülnek megküldésre az MLSZ felé. Ezután az MLSZ részéről új pályalkalmasságról szóló tanúsítvány kerül kiállításra, mely az idény végéig lesz érvényben majd.

A magasabb osztályba való feljutás régóta dédelgetett álmunk és célkitűzésünk volt, ezért igyekeztünk minél több pályázaton elindulni, nagyobb fejlesztéseket megvalósítani, melyhez az önkormányzat több alkalommal is forrást biztosított: öltöző felújítás, pálya kiszélesítése, lelátó kialakítása, öltözőépület fűtésrendszerének korszerűsítése, új fűnyírótraktor vásárlása stb.

Az előttünk álló időszakban törekszünk arra, hogy a szabályzat alapján még megvalósításra váró feladatokat teljesíteni, hiányosságainkat pótolni tudjuk. Erre az idény végéig van határidő. Tudjuk, hogy ez nem egyszerű feladat: rengeteg utána járással és tervezési, szervezési feladattal jár, az anyagiakról nem is beszélve.

Pozitívumként elmondható, hogy az MLSZ ugyan követelményeket, elvárásokat határoz meg, melyeknek összességében több tíz millió Ft költségvonzata van, ugyanakkor támogatja is ezen beruházások megvalósítását, melyet pályázat útján, utófinanszírozással kap majd vissza egyesületünk várhatóan 2024 szeptember hónapban. Ehhez a következő év januárjában szükséges benyújtani a pályázatot a kötelező mellékletekkel (számlák, fotók, igazolások stb.) együtt, május hónapban kerül sor a bírálatra és szeptember körül a kifizetésre.

Táblázatba soroltuk fel azokat a munkákat és tervezett költségeket, amiknek a közeljövőben el kell kezdődnie ahhoz, hogy a határidőt tartani tudjuk (4. sz. melléklet). Természetesen az első lépéseket már megtettük, a tervezési folyamatok elkezdődtek, hiszen az engedélyezéshez ezeket is szükséges bemutatni.

Mivel saját forrásból a kért feltételeket teljesíteni nem tudjuk, kérjük a Tisztelt Képviselő-testületet, hogy fejlesztési célú visszatérítendő támogatás formájában biztosítsa számunkra az ehhez szükséges anyagi forrást, összesen 36 255 000 Ft-ot.

Terveink szerint a Képviselő-testület pozitív elbírálása esetén kapott kölcsönt várhatóan 2024 szeptember végéig, az MLSZ által megküldött támogatás megérkezése után azonnal visszafizetjük az önkormányzat részére.

Tisztában vagyunk vele, hogy ezen a szinten már jóval magasabb számokról beszélünk, de mint tudjuk, a futball világát ez jellemzi. Mégis azt gondoljuk, hogy ezekkel az Infrastruktúra fejlesztésekkel hosszútávon mindenki csak nyerhet, de legfőképp a város.

A vezetőség és a csapat nevében is elmondható, hogy minden tőlünk telhetőt megteszünk annak érdekében, hogy az elvárásoknak megfeleljünk, és a kitűzött célokat teljesítsük. Ahogy a leírtakból látszik, mindez nem kis feladat, emellett mindíg akadnak váratlan nehézségek is, amiket meg kell oldani.

A tavalyihoz képest a csapatösszetételben személyi változások történtek, még összeszokóban vagyunk, az idény 4. fordulója után 16 csapatból a 6. helyen állunk. Egyelőre még a középmezőnyt erősítjük, de jelenleg nem sokkal vagyunk lemaradva az élvonaltól (5. sz. melléklet).

A MOL Magyar Kupában viszont már a főtáblán szerepel csapatunk, miután a bátaszéki gárdát legyőzve megszereztük a Tolna Megyei Labdarúgó Kupát. Az előttünk álló hétvégén Nagyatádra utazunk. (6. sz. melléklet). Amennyiben sikerül itt nyernünk, a következő ellenfél NB II. vagy NB I. osztályú csapat is lehet, és akár már a Magyar Televízió is közvetítheti élőben a mérkőzést, ami mindenképp nagy lehetőség, előrelépés lenne klubunknak. Ez azt is jelentené, hogy a TippMixen is lehetne fogadást kötni erre a meccsre, amiből a klub is kapna valamennyi jutalékot.

Úgy érezzük, jó irányba haladunk előre: írnak rólunk a Teol és a Duol című napilapok, és nemrég a Nemzeti Sportban is cikkeztek csapatunkról, emellett a <https://www.eredmenyek.com/> oldalon is megtalálhatók vagyunk. A Facebookon mi is rendszeresen beszámolunk eredményeinkről, híreinkről, hisz fontosnak tartjuk a népszerűsítést.

Magas TAO támogatásról a Dunaföldvár FC esetében nem beszélhetünk. Az utánpótlás a már 16 éve működő Holler UNFC által biztosított. A két egyesület 5 évente szerződést köt egymással, a Holler UNFC pedig díjmentesen biztosítja klubunknak a játékosokat. Lényeges dolog, hogy ez stabilan tud működni, hiszen pontlevonás, vagy akár a bajnokságból kizárás is jár azért, ha valaki nem tud utánpótlás csapatot kiállítani.

Úgy gondoljuk, hogy az NB III-as szereplés nemcsak a település és a környék labdarúgását pezsdíti meg, hanem jó hatással lesz utánpótlás játékosainkra is, ösztönzőleg hat rájuk. A Holler UNFC-ben szereplő fiatalok kivezetése egy harmadosztályú bajnokságba illeszkedik az MLSZ klubfejlesztési programjába is.

Nagyobb szponzori bevételről sajnos még nem számolhatunk be, csapatunkat helyi vállalkozók támogatják, akikkel egyelőre még az előzetes tárgyalási folyamatnál tartunk. A napokban kaptunk jelzést egy nagyobb összegű (2 millió Ft-os) felajánlásról, összességében azonban a szponzori bevételek még nem annyira számottevőek. Kapunk nem anyagi jellegű támogatást is, amiből pl. egy ebédet, vacsorát tudunk a játékosok számára biztosítani.

Ami kézzelfogható, hogy a magasabb osztályba kerülés óta többen látogatnak ki a hazai meccsre, a szurkolók száma 200-400 fő körül mozog átlagban. Sajnos a jegyárusításból befolyt bevétel elmege a 12 fős biztonsági személyzetre - ami szintén követelmény már -, valamint a játékvezetői díjakra: kiszámolva egy meccsen 327 jegyet szükséges eladni 1500 Ft-os áron ahhoz, hogy az előbb említett kiadások fedezve legyenek.

Törekszünk arra, hogy minél jobb eredményeket érjünk el, hiszen ezáltal egyre több néző, és reményeink szerint több szponzor is várható.

Célunk az is, hogy még több fiatal szeresse meg és kerüljön közelebb a focihoz. Egy esetleges gimnáziumi sporttagozat létrejötte esetén pedig középiskolánk is több tanulóval számolhatna, ami nemcsak a helyi, de a környékbéli fiatalok számára is nagy lehetőséget jelentene, emellett a gimnázium és a város életére is pozitívan hatna.

Az a tapasztalatunk, hogy megyei szinten már „haldoklik” a foci. Úgy érezzük, hogy a sok éves kitartó munka, befektetett energia és pénz tükrében a jövőben már csak előre tekinthetünk és csak magasabb osztályban gondolkodhatunk. Reméljük, hogy a Képviselő-testület álláspontja is ez e tekintetben.

Tudjuk, hogy minden kezdet nehéz és áldozatok nélkül nem juthatunk előre, mégis pozitívak vagyunk. Hiszünk a közös együttműködésben, hiszen közös az érdek és a cél.

Segítő együttműködésüket köszönjük!

Dunaföldvár, 2023. augusztus 23.

Tisztelettel:



Mráz Balázs
elnök

**DUNAFÖLDVÁRI FOOTBALL
CLUB**

7020 Dunaföldvár, Paksi u. 75.
Adószám: 19232290-1-17



Infrastruktúra szabályzat

Szabályzat kódja	ISZ
Utolsó módosítás	2023.06.06.
Hatályba lépés	2023.07.01.
Érvényesség	Visszavonásig
Verziószám	1/2023.

Szabályzat által érintett szakágak	
Nagypályás és csökkentett pályaméretű labdarúgás	Futsal
✓	✓

Szabályozási szakmai felelős	Versenyigazgató
Utoljára módosította	Vámos Tibor

Szabályzat módosítás	
Ssz.	Módosuló § megnevezése
1.	2.§ (3) e) A szabályzat hatálya és alkalmazási köre, a szabályzat alóli felmentés
2.	2.§ (4) f) A szabályzat hatálya és alkalmazási köre, a hitelesítésű feltételei
3.	8.§ (1) b) Játéktérre vonatkozó általános előírások, játéktér kialakítása
4.	8.§ (13) Játéktérre vonatkozó általános előírások, belső kerítés, palánk, oldalfal
5.	9. § (3) h) -n) Csarnokra, létesítményekre vonatkozó előírások, a nézőtér
6.	9. § (7) Csarnokra, létesítményekre vonatkozó előírások, játékos öltöző
7.	9. § (8) b) Csarnokra, létesítményekre vonatkozó előírások, játékvezetői öltöző



TARTALOMJEGYZÉK

I. ÁLTALÁNOS RÉSZ	3
1. § A szabályzat célja	3
2. § A szabályzat hatálya és alkalmazási köre	3
II. NAGYPÁLYÁS LABDARÚGÁS	5
3. § A labdarúgó nagypályák osztályba sorolása	5
4. § A játéktérre vonatkozó általános előírások	5
5. § A játéktér közvetlen környezetére vonatkozó előírások	7
6. § A létesítményre vonatkozó kötelező előírások	9
7. § A létesítményhez kapcsolódó egyéb szolgáltatások	15
III. FUTSAL	19
8. § Játéktérre vonatkozó általános előírások	19
9. § Csarnokra, létesítményekre vonatkozó előírások	20
IV. ZÁRÓ RENDELKEZÉS	22
V. MELLÉKLET	24
1. számú melléklet: Előírások jegyzéke	24



I. ÁLTALÁNOS RÉSZ

1. § A szabályzat célja

(1) A szabályzat célja

A Magyar Labdarúgó Szövetség (továbbiakban: MLSZ) és a sportszervezetek által szervezett nemzetközi és hazai nagypályás és csökkentett pályaméretű (továbbiakban: nagypályás labdarúgás), futsal mérkőzések lebonyolítására alkalmas létesítmények sportszakmai előírásainak meghatározása.

2. § A szabályzat hatálya és alkalmazási köre

(1) A szabályzat személyi hatálya

Minden sportszervezet képviselője egy személyben felel a szabályzatban meghatározott követelmények betartásáért, melyet az adott bajnoki évad nevezési lapján cégszerűen igazol.

(2) A szabályzat területi hatálya

Kiterjed az MLSZ és a sportszervezetek versenyrendszereiben résztvevő valamennyi sportlétesítményre.

(3) A szabályzat alóli felmentés

- a) A jelen szabályzat egyes előírásai alól indokolt esetben, ideiglenes jelleggel felmentést az MLSZ Elnöksége adhat határozatában.
- b) A központi stadionfejlesztésekkel érintett stadionok helyett ideiglenesen használt létesítmények tekintetében a Versenybizottság is engedélyezhet eltéréseket, írásos határozatában.
- c) A IV. osztályú és az alatti pályákra vonatkozóan, megfelelően indokolt esetben a megyei (budapesti) igazgatóságok társadalmi elnöksége javaslatára a megyeileg illetékes versenybizottság írásos határozattal adhat legfeljebb egy szezonra szóló eltérési engedélyt.
- d) Jelen szabályzat előírásai alól, automatikusan 1 év felmentést kapnak az érintett sportszervezetek az általuk hazai pályaként használt létesítmények vonatkozásában, az alábbi esetekben:
 - Megyei I. osztályokból történő feljutás NB III bajnoki osztályba
 - NB III bajnoki osztályból történő feljutás NB II bajnoki osztályba

A felmentés egy sportszervezet és/vagy egy sportlétesítmény esetében egy alkalommal vehető igénybe és 1 év időtartamra vonatkozik.
- e) Jelen szabályzat futsal szakágra vonatkozó egyes előírásai alól, indokolt esetben, az MLSZ Versenybizottsága (I. osztályú létesítményt érintő esetekben) vagy az MLSZ Területi Igazgatóság Versenybizottsága is engedélyezhet eltéréseket, írásos határozatában.

(4) A hitelesítés feltételei

- a) A labdarúgó létesítményeknek az adott bajnoki évadra vonatkozóan hitelesítéssel kell rendelkeznie. A-F kategória esetén alapértelmezésként a hitelesítés 3 (három) évre adható. Bajnoki osztály váltás során - magasabb osztályba kerülés esetén- a sportszervezetnek kötelezően kérnie kell az érintett labdarúgó létesítmény újra hitelesítését. Valamennyi létesítmény kapcsán a hitelesítés akkor kezdhető meg, ha az adott létesítményre vonatkozóan a sportszervezet rendelkezésére áll(nak):
 - a stadionbiztonsági rendszer (jegy- és bérletértékesítő rendszer, beléptető rendszer, biztonsági kamera rendszer) működését és a követelményeknek történő megfelelését igazoló jegyzőkönyv (A-C kategóriájú létesítmények esetén)
 - a jogszabályokban előírt írásbeli hatósági hozzájárulások,
 - a létesítmény tulajdonosával (üzemeltetőjével) kötött, a sportrendezvény megtartásához szükséges, érvényes bérleti szerződés,
 - a nem épített lelátó(k) statikai vizsgálatának eredménye(i),
 - és amennyiben ez az 5 § (9) bek. alapján kötelező, a világítási, fénymérési jegyzőkönyv.



- b) A létesítmény vonatkozásában a szervezőnek az utolsó érvényes hitelesítéshez képest, az MLSZ szabályzataiban előírt bármely követelmény kapcsán történt változásról 5 napon belül tájékoztatnia kell az MLSZ pályahitelesítésért felelős szervezeti egységét.
- c) A fénymérési és a statikai jegyzőkönyveket az MLSZ az általa felkért független szakértőkkel esetenként és szükség szerint ellenőrzi.
- d) Új sportlétesítmények építése, illetve meglévő sportlétesítmények korszerűsítése csak akkor engedélyezhető, ha az MLSZ a bemutatott terveket, mint az előírásoknak és a szabályzatainak megfelelőt jóváhagyta.
- e) A sportszervezeteknek A-E kategória vonatkozásában infrastruktúra felelőst kell megjelölniük (név, email-cím, telefonszám), és a kinevezett felelős adatait el kell küldeniük az MLSZ részére az infrastruktura@mlsz.hu email-címre. A személyi változásokat a sportszervezeteknek 10 napon belül be kell jelenteniük az MLSZ felé.
- f) A futsal létesítményeknek (sportcsarnokoknak) az adott bajnoki évadra vonatkozóan hitelesítéssel kell rendelkezniük (I., II. vagy III. osztályú), alapértelmezésként a hitelesítés 3 (három) évre adható. Bajnoki osztály váltás során - magasabb osztályba kerülés esetén - a sportszervezetnek kötelezően kérnie kell az érintett labdarúgó létesítmény újra hitelesítését. Valamennyi létesítmény kapcsán a hitelesítés akkor kezdhető meg, ha az adott létesítményre vonatkozóan a sportszervezet rendelkezésére áll(nak):
- a jogszabályokban előírt írásbeli hatósági hozzájárulások,
 - a létesítmény tulajdonosával (üzemeltetőjével) kötött, a sportrendezvény megtartásához szükséges, érvényes bérleti szerződés, vagy szándéknyilatkozat.



II. NAGYPÁLYÁS LABDARÚGÁS

3.§ A labdarúgó nagypályák osztályba sorolása

(1) Kategóriák		
a) A hazai labdarúgó nagypályák öt főkategóriába sorolhatók, ezen belül az alkategóriák az ABC betűvel kerülnek jelölésre az ülőhelyek előírt száma alapján.		
Főkategóriák (férfi bajnokságok esetén)	Alkategóriák betűjelei	Ülőhelyek száma legalább
I. osztályú pályák	A	8.000
	B	4.500
	C	2.000
II. osztályú pályák	D	1.000
	E	600
III. osztályú pályák	F	200
IV. osztályú pályák	G	50
IV. osztály alatti pályák	H	0
b) A női I. osztályú mérkőzéseket legalább III. osztályú, a II. osztályú mérkőzéseket legalább IV. osztályú pályákon kell megrendezni.		
c) Minden kategória esetén figyelembe kell venni az UEFA adott nézőszámú stadionra vonatkozó előírásait (UEFA Stadium Infrastructure Regulations) is.		

4.§ A játéktérre vonatkozó általános előírások

(1) Játéktér felépítése, kialakítása		
a) Általános előírások: Minden esetben téglalap alakú és vízszintes. A játéktéren mindennemű reklám tilos!		
b) Pálya talaja:		
1) A-G kategóriákra érvényes: Természetes élőfüves pálya		
2) H kategória: Elsősorban élőfüves, más lehetőség hiányában műfüves is hitelesíthető.		
c) Méretek kategóriánként:		
Kategória	Pályaméretek	
	Hossz (m)	Szélesség (m)
A-C	105	68
D-F	100-105	64-68
G	90-120	50-75
H	90-120	45-75
d) A-C kategóriákra érvényes:		
1) A játéktér felületének zöldnek kell lennie.		
2) A játéktér alatt olyan vízelvezető rendszernek kell lennie, amely biztosítja, hogy a pálya özvízszerű esőzés során sem válik játékra alkalmatlanná.		
3) A játéktér alá olyan fűtési rendszert kell építeni, amely biztosítja, hogy a pálya mérkőzés lebonyolítására alkalmas legyen az MLSZ által meghatározott egész szezont valamilyen játéknapján.		
4) A játéktér felett semmilyen tárgy nem lóghat be a pályától számított függőleges 21 méteres szint alá.		



- 5) Az oldalvonalától 3 m-en, illetve az alapvonalától 5 m-en belül semmilyen akadály, épületrész, kerítés, stb. nem lehet, de ajánlott az oldalvonalaknál is legalább 5 m-es távolság szabadon tartása.

e) **D-E kategóriákra érvényes:**

- 1) A játéktér felületének zöldnek kell lennie.
- 2) A játéktér alatt olyan vízelvezető rendszernek kell lennie, amely biztosítja, hogy a pálya özvényszerű esőzés során sem válik játékra alkalmatlanná. Kialakításának határideje a 2021/22-es bajnoki évad kezdete.
- 3) A játéktér felett semmilyen tárgy nem lóghat be a pályától számított függőleges 21 méteres szint alá.
- 4) Az oldalvonalától 3 m-en, illetve az alapvonalától 5 m-en belül semmilyen akadály, épületrész, kerítés stb. nem lehet, de ajánlott az oldalvonalaknál is legalább 5 m-es távolság szabadon tartása.

f) **A-F kategóriákra érvényes:**

- 1) A pályák állapotának vizsgálata magába foglalja a fű magasságának mértékét is. A mérkőzés napokon a fű magassága nem lehet magasabb, mint 30 mm.

(2) Vonalazások

- a) A játéktér egyenes határvonalakkal kell jelölni. A vonalaknak a játéktér minden jelzésén azonos szélességűnek kell lennie; ennek meghatározója a mindenkor kapuoszlopok és a keresztléc szélessége, illetve átmérője, mely 12 cm-nél nem lehet szélesebb. A vonalaknak, íveknek folyamatosnak és jól láthatónak kell lennie, melyet nem lehet V-alakú árokkal helyettesíteni. A játéktér vonalai mindig ahhoz a területhez tartoznak, amit határolnak.
- b) **Anyaga:** olyan időjárásálló anyagú legyen, mely nem veszélyezteti a játékosok egészségét és testi épségét.
- c) **Színe:** fehér.

(3) Kapuk

- a) **Helye:** mindkét kapuvonal közepén kell elhelyezni (szimmetrikusan), azt a függőleges síkban beállított oszlop-párt, melyet fent a talajjal párhuzamos keresztléc köt össze, és azok egyenlő távolságra vannak a sarokpontoktól.
- b) **Mérete:** a kapuoszlopok belső síkja közti vízszintes távolság 7,32 m, az összekötő elem alsó síkja és a gólvonal pályaszintje közötti függőleges távolság 2,44 m.
- c) **Anyaga:**
 - 1) A-F kategória: A kapu elemeinek alumíniumból kell készülnie.
 - 2) G-H kategória: A kapu elemeinek alumíniumból, vagy egyéb, szilánkos törésre nem hajlamos anyagból kell készülnie.
- d) **Kapuoszlopok és keresztléc formája:** Kör alakúnak, lekerekítettnek vagy elliptikusnak kell lennie. A kapu elemek szélességének, vastagságának, illetve külső átmérőjének (ide tartozik az ovális legnagyobb átmérője is) azonosnak kell lenni, melynek értéke legfeljebb 12 cm. A tartalék kapuknak az eredeti helyére könnyen illeszthetőnek kell lenni, elhelyezése a stadionon belül kötelező.
- e) **Rögzítése:** a kapuoszlopokat legalább 0,8-0,9 m-es mélységben függőlegesen, betonba ágyazott védőcsőbe kell elhelyezni. A kapu elemeit és a hálótartó kereteket fehér színű, tartós minőségű festékkel kell lefesteni úgy, hogy az a bajnoki évben végig hiánymentes maradjon; a kapu rögzítő elemeinek anyaga és formája olyan kell legyen, hogy ne jelenthessen veszélyt a játékosokra.

(4) Kapuhálók

- a) A kapukra hátoldalukon kapuhálókat kell rögzíteni. Ezeket a kapu elemeinek hátulján kialakított kis kampókra kell ráakasztani. Alul a talajhoz hálórögzítő keretre (amely a kapuoszlopokhoz csuklós kapcsolattal kapcsolódik), felül pedig a hálótartó kötélre kell



<p>felerősíteni. A hálótartó kötél a keresztléc magasságában legyen elhelyezve. A kötél legyen a keresztléccel párhuzamos, belógás mentes és rugalmasan kerüljön megtartásra.</p>	
<p>b) Anyaga: Készülhet kenderből, jutából vagy nylonból, olyan hálós-csomós kötössűrűséggel, amelyen a labda nem juthat át.</p>	
<p>c) A hálórögzítő keretet ugyancsak fehér színű, vízálló bevonattal kell ellátni, amely folytonosan biztonságos hálóerősítést biztosít a két kapuoszlop közt, a hálórögzítő keret teljes hosszában;</p>	
<p>d) A kapu elemeit és a hálótartót fehér színű, tartós minőségű festékkel kell lefesteni.</p>	
(5)	Kapuelőtér
<p>A kapuvonalon mindkét kapuoszlop belső élétől az oldalvonal irányába 5,5 m-es távolságot kell megjelölni. Innen, a kapuvonal külső szélétől mért 5,5 m hosszúságú merőleges vonalat kell húzni a játéktér irányába, és ezek a vonalak a kapuvonallal, párhuzamos egyenessel legyenek összekötve. E vonalakkal és a kapuvonallal határolt területet kapuelőtérnek nevezzük.</p>	
(6)	Büntetőterület, büntetőpont
<p>a) A kapuvonalon mindkét kapuoszlop belső élétől az oldalvonal irányába 16,5 m-es távolságot kell megjelölni, innen 16,5 m hosszúságú merőleges vonalat kell húzni a játéktér irányába, és ezek a vonalak a kapuvonallal, párhuzamos egyenessel legyenek összekötve.</p>	
<p>b) A vonalakkal és a kapuvonallal határolt területet nevezzük büntetőterületnek.</p>	
<p>c) A büntetőterületen a kapuvonal középpontjától a kapuvonalra merőleges képzeletbeli egyenesre a kapuvonal belső szélétől 11 m-t mérünk és e távolság végpontját megjelöljük; ez a büntetőpont, melynek átmérője 22 cm.</p>	
<p>d) Mindkét büntetőpont középpontjától 9,15 m sugarú körívet húzunk a büntetőterületen kívül, a kapuvonallal párhuzamos 16,5 m-es vonal között.</p>	
(7)	Felezővonal, kezdőpont, kezdőkör
<p>A játéktéren keresztül az oldalvonalak felezőpontjait összekötve felezővonalat kell húzni, a játéktér középpontját láthatóvá kell tenni egy 22-cm átmérőjű kezdőponttal, ezt 9,15 m sugarú, ún. kezdőkörrel kell körülvenni.</p>	
(8)	Sarokpont, saroktér (negyed körív), sarokrúd, sarokzászló
<p>Az alapvonal és az oldalvonal találkozását sarokpontnak nevezzük. A sarokív sugarának mérete 1 m. A sarokpontokban enyhe elhajlást biztosító gumis (un. flexibilis) zászlórudat kell elhelyezni. A rúd (fa vagy műanyag) élmentes és legömbölyített végű legyen. A zászlónak 0,4×0,4 méteresnek és jól látható színűnek kell lennie. A zászlórúd magassága 1,5 m. A sarokzászlón kizárólag a klub címere, és/vagy nevének rövidítése lehet.</p>	
(9)	Segédvonal (nem kötelezően előírt jelzés)
<p>Szöglettrúgásnál az előírt távolság könnyebb betartása érdekében a negyed körívtől az oldalvonalra és az alapvonalra merőlegesen, de már a játéktéren kívül 9,15 m távolságot jelölhetünk ki és ezt egy 0,4 m vonallal megjelöljük; az így megjelölt vonalat segédvonalnak nevezzük.</p>	

5.§ A játéktér közvetlen környezetére vonatkozó előírások

(1)	Kispadok		
<p>a) Kialakítása: teljesen fedett, a nézőtér felőli oldalon hátfallal védett, amely az oldalvonalal párhuzamos. A játékos kijáró felőli oldalakra pedig „HAZAI”, ill. „VENDEG” feliratok kerülnek. A „HAZAI” felirat helyett a hazai sportszervezet neve is használható.</p>			
<p>b) Helye: azonos oldalon, a játéktér és a belső kerítés között a felezővonal közelében úgy, hogy az oldalvonalától a kispad eleje közti távolság legalább 3 m legyen.</p>			
<p>c) A kispadok mérete:</p>			
	A-C kategória	D-F kategória	G-H kategória
	- hossza legkevesebb 14 fő részére elegendő legyen	- hossza legkevesebb 13 fő részére elegendő legyen	- hossza legkevesebb 12 fő részére elegendő legyen
(2)	Tartalék játékvezető helye		



<p>A-E kategóriákra érvényes: Részére külön fedett kispadot szükséges biztosítani a felező vonalnál, ahol 1 db asztalt és 1 db széket kell elhelyezni.</p>					
<p>(3) Technikai zóna</p> <p>A mérkőzés alatti szabad edzői mozgás biztosítására edzői jelzővonalat kell felfesteni, a kispadok oldalaitól 1-1 méterre oldalirányban, a játéktér oldalvonalától 1 m-re. A technikai zónát szaggatott vonallal kell határolni.</p>					
<p>(4) Technikai zónán kívül tartózkodó személyek helye</p> <p>A-C kategóriákra érvényes: A technikai zónán kívül 5 személy részére kell ülőhelyet biztosítani.</p>					
<p>(5) Hordágy</p> <p>a) A két kispad között úgy kell elhelyezni, hogy az a közlekedést ne zavarja. b) Lehet hagyományos (kézi), mely gyalogos betegszállítást biztosít, vagy elektromos meghajtású (önjáró).</p>					
<p>(6) Készenléti táska</p> <p>Tartalma: Mentőtakaró min. 2100 x 1600 mm, kötöző kendő, gyorskötöző-pólya, ragtapasz, mullpólya, törölkendő, háromszögekendő, szabóolló, elsősegély-olló, egyszer használatos kesztyű, gumi szájszepek, nyelvspatula, kísérő jegy, a sérültnek íróeszköz, zseblámpa. Illetve a vonatkozó jogszabályoknak megfelelően.</p>					
<p>(7) Belső kerítés</p> <p>A-G kategóriákra érvényes: Figyelembe véve a létesítmények kialakítását, a belső kerítést úgy kell kialakítani a nézőtér és a játéktér között, hogy a különösen veszélyes helyeken megakadályozza, illetve jelentősen megnehezítse a nézők játéktérre történő bejutását.</p>					
<p>(8) Játékos kijáró</p> <table border="1"> <thead> <tr> <th>a) A-F kategória</th> <th>b) G-H kategória</th> </tr> </thead> <tbody> <tr> <td> <p>1) Az öltözőkből a játéktérre vezető, minden irányból zárt közlekedő útvonal, mely a játékosok, játékvezetők és a csapatokhoz közvetlenül tartozó sportvezetők biztonságos közlekedését biztosítja a mérkőzés idején;</p> <p>2) Szélessége legalább 1,5 m, magassága mindenhol (még az esetleges lépcsőknél, ill. a lejtőknél is) érje el 2 métert.</p> <p>3) Kialakítása: egyenletes járófelület, csúszásgátló burkolattal;</p> <p>4) Biztonságos közlekedéshez megfelelő szintű megvilágítással;</p> <p>5) Oldalfalának sima felületűnek kell lenni, kiálló tárgy, vagy bármilyen berendezés illetve pályahasználati eszköz ott nem tarolható; „JÁTÉKOS KIJÁRÓ” feliratú táblával kell ellátni az öltözők felőli részen.</p> <p>6) Háromnál több lépcső ill. ennek megfelelő szintkülönbség esetén kétoldalú kapaszkodó korlátot kell balesetveszély mentesen kialakítani.</p> </td> <td> <p>1) Az öltözőkből a játéktérre vezető utat, a játékos kijárót úgy kell kialakítani, hogy azt a játékosok, játékvezetők és a hivatalos, előírt számú közreműködők bármikor biztonságosan, a közönségtől elkülönítve használhassák.</p> <p>2) Kiépített, rögzített játékos kijáró esetében a javasolt paraméterek:</p> <p>3) Szélessége: legalább 1,5 m.</p> <p>4) Oldalkorlát magassága: legalább 1,2 m.</p> </td> </tr> </tbody> </table>		a) A-F kategória	b) G-H kategória	<p>1) Az öltözőkből a játéktérre vezető, minden irányból zárt közlekedő útvonal, mely a játékosok, játékvezetők és a csapatokhoz közvetlenül tartozó sportvezetők biztonságos közlekedését biztosítja a mérkőzés idején;</p> <p>2) Szélessége legalább 1,5 m, magassága mindenhol (még az esetleges lépcsőknél, ill. a lejtőknél is) érje el 2 métert.</p> <p>3) Kialakítása: egyenletes járófelület, csúszásgátló burkolattal;</p> <p>4) Biztonságos közlekedéshez megfelelő szintű megvilágítással;</p> <p>5) Oldalfalának sima felületűnek kell lenni, kiálló tárgy, vagy bármilyen berendezés illetve pályahasználati eszköz ott nem tarolható; „JÁTÉKOS KIJÁRÓ” feliratú táblával kell ellátni az öltözők felőli részen.</p> <p>6) Háromnál több lépcső ill. ennek megfelelő szintkülönbség esetén kétoldalú kapaszkodó korlátot kell balesetveszély mentesen kialakítani.</p>	<p>1) Az öltözőkből a játéktérre vezető utat, a játékos kijárót úgy kell kialakítani, hogy azt a játékosok, játékvezetők és a hivatalos, előírt számú közreműködők bármikor biztonságosan, a közönségtől elkülönítve használhassák.</p> <p>2) Kiépített, rögzített játékos kijáró esetében a javasolt paraméterek:</p> <p>3) Szélessége: legalább 1,5 m.</p> <p>4) Oldalkorlát magassága: legalább 1,2 m.</p>
a) A-F kategória	b) G-H kategória				
<p>1) Az öltözőkből a játéktérre vezető, minden irányból zárt közlekedő útvonal, mely a játékosok, játékvezetők és a csapatokhoz közvetlenül tartozó sportvezetők biztonságos közlekedését biztosítja a mérkőzés idején;</p> <p>2) Szélessége legalább 1,5 m, magassága mindenhol (még az esetleges lépcsőknél, ill. a lejtőknél is) érje el 2 métert.</p> <p>3) Kialakítása: egyenletes járófelület, csúszásgátló burkolattal;</p> <p>4) Biztonságos közlekedéshez megfelelő szintű megvilágítással;</p> <p>5) Oldalfalának sima felületűnek kell lenni, kiálló tárgy, vagy bármilyen berendezés illetve pályahasználati eszköz ott nem tarolható; „JÁTÉKOS KIJÁRÓ” feliratú táblával kell ellátni az öltözők felőli részen.</p> <p>6) Háromnál több lépcső ill. ennek megfelelő szintkülönbség esetén kétoldalú kapaszkodó korlátot kell balesetveszély mentesen kialakítani.</p>	<p>1) Az öltözőkből a játéktérre vezető utat, a játékos kijárót úgy kell kialakítani, hogy azt a játékosok, játékvezetők és a hivatalos, előírt számú közreműködők bármikor biztonságosan, a közönségtől elkülönítve használhassák.</p> <p>2) Kiépített, rögzített játékos kijáró esetében a javasolt paraméterek:</p> <p>3) Szélessége: legalább 1,5 m.</p> <p>4) Oldalkorlát magassága: legalább 1,2 m.</p>				
<p>c) A játékos kijáró oldalkerítése mozgatható (mobil) is lehet.</p> <p>d) A-E kategóriára érvényes: Rádió vezérelt órát kell elhelyezni, amely szinkronban működik a hazai és a vendég öltözőben és a játékvezetői öltözőkben elhelyezett hasonló órákkal.</p> <p>e) A-C kategóriára érvényes:</p>					



Referee Review Area (RRA) kialakítása:

1) 1 db 1X16A 230 V CEE erősáramú csatlakozó kábelhosszban -és nem légvonalban-mért, legfeljebb 10 méteren belüli biztosítása az RRA-tól, a televíziós közvetítő csatlakozójával megegyező biztonsági fokozattal (szünetmentes, kettős betáplálású, diesel engedélyes, egyéb)

2) az erősáramú csatlakozó és az RRA közötti kábelezés elfedésére műfű vagy kábelcsatorna biztosítása a botlásveszély és kábelsérülés elkerülésére,

3) az RRA területen belül vagy annak közvetlen közelében az RRA és a játékvezetői kommunikációs rendszerrel történő csatlakozást biztosító végberendezés elhelyezésének biztosítása.

A „VAR” és a „VOL” technológia eszközeinek elhelyezését úgy kell biztosítani, hogy azok képernyőjét csak a játékvezető láthassa.

(9) Villanyvilágítás

- a) A játéktér megvilágítását olyan reflektorokkal kell biztosítani, melyek kamerairányú fényereje a pályán átlagosan legalább:

A kategória	1400 Lux
B-C kategória	1200 Lux
D-F kategória	900 Lux*
G kategória	350 Lux

* Jelen szabályzat hatálybalépése után tervezésre kerülő pályavilágítás esetén

- b) **A-E kategória** esetén a létesítmény fenntartójának gondoskodnia kell megfelelő áramforrás meglétéről, annak megbízható működéséről. Áramkimaradás esetén rendelkeznie kell olyan áramforrással, amely biztosítja az eredeti teljesítmény 2/3-át, amely mellett a mérközést be lehet fejezni.

D-E kategória esetén a megfelelő villanyvilágítás kiépítésének határídeje a 2022/23-as bajnoki idényre vonatkozó klublicenc alapeljárás ütemtervében meghatározott szakmai hiánypótlási határídeje.

F-G kategória esetén a világítás kiépítése nem kötelező, de megléte esetén rendelkeznie kell a fenti táblázatban megadott fényerővel.

- c) Amennyiben a pálya rendelkezik világítással abban az esetben a fénymérést minden évben el kell végezni és jegyzőkönyvvel kell tanúsítani.

6.§ A létesítményre vonatkozó kötelező előírások

(1) Tájékoztató táblák:

- a) A létesítmény közvetlen környékén – a létesítményen kívül a fő belépési helyeken – (jól látható helyeken, távolról is megfelelően olvasható módon) útbaigazító - tájékoztató táblákat kell elhelyezni.
- b) a sportlétesítményen kívül és belül jól látható módon magyar, angol, német, piktogramokat is tartalmazó hirdetményben (pályarendszabály) kell meghatározni a sportrendezvényen történő részvétel feltételeit, az ellenőrzés módját, a legfontosabb magatartási szabályokat, a be nem vihető tárgyak körét, amennyiben ilyen lehet, a kamerával megfigyelés tényét, az adatok kezelésére vonatkozó információkat, az eltávolítás, a kizárás és a felelősségbiztosításra vonatkozó szabályokat.
- c) A sportszervezeteknek a jegyértékesítés és a kamerával történő megfigyelés során körültekintően kell intézkedniük a sportrendezvényeiken résztvevők tájékoztatására és a munkavállalóik, valamint szerződéses partnereik jogszabályok és MLSZ szabályozók betartása érdekében törtéző dokumentált felkészítésére.

(2) Külső kerítés

- a) **A-G kategóriára érvényes:**

A létesítményt külső kerítés veszi körül; oly módon, hogy a stadionban tartózkodó és a még be nem léptetett szurkoló ne találkozzon.

- b) **A-F kategóriára érvényes:**



A külső kerítés legalább 2 m magas, és stadionbiztonsági szempontból megfelelő kialakítású legyen.

(3) Belépési pontok és kijáratok

a) **Általános előírások:**

- 1) A létesítmény rendelkezzen a nézőtér befogadó képességének megfelelő számú és méretű belépési ponttal.
- 2) A kiléptetésnél olyan szélességű kapukról kell gondoskodni, amely biztosítja a szurkolók gyors, biztonságos és akadálymentes távozását.

b) **A kategóriára érvényes:**

- 1) A vendégcsapat szurkolóinak, a VIP-nek, a sajtó munkatársainak, a sportszakmai stábnak (csapatok, játékvezetők, hivatalos személyek, stb.) és az üzemeltetői személyzetnek külön-külön belépési pontot kell biztosítani.
- 2) A nézői szektorok belépési pontjainál szűkítő folyosókat kell kialakítani, amely mobil megoldással is biztosítható.

c) **A-C kategóriára érvényes:**

A szurkolói nézőtér belépési pontjain minden megkezdett 700 férőhelyre külön beléptetési hely kialakítása kötelező.

d) **B-F kategóriákra érvényes:**

- 1) A vendégcsapat szurkolóinak, valamint a nem nézőként résztvevőknek külön-külön belépési pontot kell biztosítani.
- 2) A nézői szektorok belépési pontjainál szűkítő folyosókat kell kialakítani, amely mobil megoldással is biztosítható.

(4) A nézőtér

a) **Általános előírások:**

- 1) A nézőteret a kaputól a szektorokig el kell látni tájékoztató jelzésekkel.
- 2) A nézőtéren mind a sorokat, mind az egyedi ülőhelyeket meg kell számozni.
- 3) A létesítmény befogadóképességének legkevesebb 10%-át biztosítani kell kizárólag a vendégszurkolók számára a nézőtér elkülönített területén.
- 4) A nézőtér burkolatát folyamatosan olyan állapotban kell tartani, hogy az balesetmentes legyen és annak felszedése, illetve a játéktérre történő bedobálása ne legyen lehetséges.
- 5) A létesítményben bejáratot és ülőhelyeket kell a mozgáskorlátozottak és segítőik részére fenntartani.
- 6) Azon labdarúgó létesítményekben, amelyeket az előírásoknak megfelelő számú ülőhelyekkel is szükséges felszerelni, ott egyedi kialakítású, legalább 30 cm magasságú háttámlával szerelt ülőhelyeket szükséges kialakítani.

b) **Állóhelyek:**

1) **A kategória esetén:**

Állandó állóhelyek kialakítása nem megengedett, a hazai „B közép” részére legkevesebb 600 fős olyan ülőhelyi szektor kialakítása szükséges, amely igény esetén könnyen állóhelyes szektorra alakítható.

2) **B-E kategória esetén:**

Állandó állóhelyek kialakítása nem javasolt, előnyben kell részesíteni az olyan ülőhelyi szektor kialakítását, amely igény esetén könnyen állóhelyes szektorra alakítható. Állandó állóhelyek az oldalvonallal párhuzamos lelátókon nem alakíthatók ki. Az állandó állóhelyek nem számíthatók be a létesítmény kategória besorolását meghatározó férőhelyekbe, és számuk nem haladhatja meg a teljes befogadóképesség 10%-át.

3) **F-G kategória esetén:**

Az állandó állóhelyek nem számíthatók be a létesítmény kategória besorolását meghatározó férőhelyekbe.

c) **VIP:**

A-C kategória esetén:



A VIP lelátót az egyik partvonal melletti lelátón, lehetőleg a felezővonalnál kell elhelyezni, az alábbiak szerint:

A kategória	B kategória	C kategória
A stadionban legkevesebb 500 fő VIP vendég részére kell ülőhelyet kialakítani, ebből 100 ülőhelyet a vendégcsapat részére kell biztosítani.	A stadionban legkevesebb 250 fő VIP vendég részére kell ülőhelyet kialakítani, ebből 50 ülőhelyet a vendégcsapat részére kell biztosítani.	A stadionban legkevesebb 100 fő VIP vendég részére kell ülőhelyet kialakítani, ebből 20 ülőhelyet a vendégcsapat részére kell biztosítani.

d) **Sajtó és média:**

Az egyik oldalvonallal párhuzamos lelátón, a két 16-os vonala között kell biztosítani a sajtó és média munkatársak fedett ülőhelyeit az alábbiak szerint:

A kategória	B kategória	C-E kategória
100 ülőhely, amelyből 50 asztallal felszerelt, illetve áram és internet csatlakozással rendelkezik.	50 ülőhely, amelyből 25 asztallal felszerelt, illetve áram és internet csatlakozással rendelkezik.	20 ülőhely, amelyből 10 asztallal felszerelt, illetve áram és internet csatlakozással rendelkezik.

e) **Lelátófedés:**

1) **A-C kategóriákra érvényes:**

A stadion két partvonal melletti lelátóját 100%-ban be kell fedni.

2) **D-E kategóriákra érvényes:**

A stadion egyik partvonal melletti lelátóját 100%-ban be kell fedni.

3) **F kategóriákra érvényes:**

A stadion egyik partvonal melletti lelátóját 50%-ban be kell fedni.

(5) WC-k

a) **A-F kategóriákra érvényes:**

1) 250 fő nézőnként férfiaknak 1 angol WC-t és 2 piszoárt, női nézőknek 2 angol WC-t kell biztosítani, melyekben lennie kell hideg vizes kézmosási és kézzárítási lehetőségnek.

2) Ha a létesítmény nem rendelkezik az előző pontban előírt mennyiségű WC-vel, úgy a hitelesítésnél a megengedett nézőszámot és ezáltal a létesítmény besorolását a WC-k számának megfelelően kell meghatározni.

3) A vendég szurkolók részére külön WC helyiség kialakítása szükséges.

b) **A-E kategóriákra érvényes:**

1) 500 férőhelyenként biztosítani kell 1-1 db gyermekek által is használható WC-t a fiú és lánygyermekek részére, mind a hazai mind a vendégoldalon.

2) Minden 15 akadálymentes férőhely után egy akadálymentesített WC-t kell biztosítani.

c) **G kategóriára érvényes:**

A nézőtéren férfiaknak legalább 2 vízöblítéses WC-t és 4 piszoárt, nők részére legalább 2 vízöblítéses WC-t kell biztosítani.

d) **H kategóriára érvényes:**

A nézőtéren férfiaknak legalább 2 WC-t és 4 piszoárt, nők részére legalább 2 WC-t kell biztosítani.

(6) Büfék

a) **A-E kategóriákra érvényes:**

1) A nézők részére megfelelő számú és kapacitású épített büfét kell biztosítani, amely biztosítja a szurkolók kiszolgálását a félidei szünetben.

2) A vendég szurkolók részére külön épített büfé(k) kialakítása kötelező.

b) **F kategóriákra érvényes:**

1) Legalább 1 db épített büfé megnyitása mind a hazai, mind a vendégnézők részére kötelező.



(7)	Biztonságtechnikai előírások	
a)	A-E kategóriákra érvényes:	
	<ol style="list-style-type: none"> 1) A létesítmény bejáratától (kapuktól) a nézőtérig (szektorokig) megfelelő erősségű és magasságú kerítéssel kell biztosítani a hazai- és vendégszurkolók elválasztását. 2) A nézőtéren a tömegkezelést és a kiürítést megkönnyítő méretű, különálló szektorokat kell kialakítani, a vezetési pontról is jól látható jelöléssel. 3) Az összes nyilvános átjárót és lépcsőt feltűnő színűre (pl. sárgára) kell festeni. 4) Az egyes szektorokból tűz, (tömeg) verekedés, stb. esetén a pályára való esetleges menekülés lehetőségét a játéktér irányába nyíló sárgára festett un. menekülő kapukon keresztül kell biztosítani. A menekülő kapukat a mérkőzés alatt nem szabad nyitva tartani, hanem olyan zárat kell alkalmazni, amely indokolt esetben azonnal nyitható. 	
b)	A-C kategóriákra érvényes:	
	<ol style="list-style-type: none"> 1) A létesítménynek rendelkeznie kell az MLSZ stadionbiztonsági követelményeinek megfelelő jegy-és bérletértékesítő rendszerrel. 2) A létesítménynek rendelkeznie kell az MLSZ stadionbiztonsági követelményeinek megfelelő beléptető rendszerrel, amelyen a fizikai beléptetést biztosító, a jegyek adatait beolvasó eszközök (forgókapuk, mobil leolvasók), belépési pontok és a kapcsolódó informatikai rendszer és kommunikációs hálózat együttese értendő. 3) A létesítménynek rendelkeznie kell legalább a lelátók és a belépési pontok megfigyelésére alkalmas kamerás megfigyelő rendszerrel. A kamerarendszer működőképességét minden mérkőzés előtt ellenőrizni kell. Jelen szabályzat hatálybalépése után tervezésre kerülő új stadionbiztonsági kamerarendszerek esetén azoknak meg kell felelnie az MLSZ stadionbiztonsági követelményeinek. 	
(8)	Hangosítás	
a)	A-F kategóriákra érvényes:	
	<p>A létesítményben a mérkőzés minden résztvevője részére, a belépési pontoktól kezdve – a nézőtéri zaj mellett is – tisztán hallható, megfelelő erősségű tájékoztatást kell biztosítani a mérkőzéssel kapcsolatos eseményekről.</p>	
b)	A-E kategóriákra érvényes:	
	<p>A létesítmény hangosítási rendszerének vezérlése a vezetési pont személyzete által bármikor átvehető legyen.</p>	
(9)	Eredményjelző berendezés	
	<p>A-F kategóriákra érvényes: Elektromos üzemeltetésűnek kell lennie.</p>	
	A kategória	B-E kategória
	<p>Mutassa a mérkőzés időtartamát, a csapatok összeállítását, az eredmény alakulását. Mérete: legalább 30 m²</p>	<p>Mutassa a mérkőzés időtartamát, a csapatok összeállítását, az eredmény alakulását. Mérete: legalább 20 m²</p>
		F-H kategória
		<p>Mutassa a mérkőzés időtartamát, az eredmény alakulását.</p>
(10)	A játékos öltöző	
a)	A-C kategóriákra érvényes:	
	<ol style="list-style-type: none"> 1) Rendelkezik a sportlétesítmény legalább két zárható, fűthető, világítható játékos öltözővel, melyekben biztosítva van a kulturált öltözködés, tisztálkodás feltétele. 2) Öltözőnként legalább 25 fő részére kell biztosítani ülőhelyet és ruhásszekrényeket (fogasokat). 3) Biztosítani kell egy, a taktikai megbeszélésekhez használatos táblát. 4) A zuhanyzónak (fürdőnek) a következő felszereléssel kell rendelkeznie: 5 db hideg - meleg vizes zuhanyzóállással, hideg - meleg vizes kézmosóval, és mellékhelyiségnek, benne 2 db angol WC-vel és 1 db piszoárral. 	
b)	D-F kategóriákra érvényes:	
	<ol style="list-style-type: none"> 1) Rendelkezik a sportlétesítmény legalább két zárható, fűthető, világítható játékos öltözővel, melyekben biztosítva van a kulturált öltözködés, tisztálkodás feltétele. 2) Öltözőnként 20 fő részére kell biztosítani ülőhelyet és ruhásszekrényeket (fogasokat). 	



- 3) Közvetlenül az öltözőből kell nyílni a zuhanyzónak (fürdőnek), benne 3 db hideg - meleg vizes zuhanyzóállással, hideg - meleg vizes kézmosóval és a mellékhelyiségnek, benne 2 db angol WC-vel és 1 db piszoárral.
- c) **G kategóriára érvényes:**
- 1) Rendelkezik a sportlétesítmény legalább 2 db, egyenként legalább 20 nm-es, zárható, fűthető, világítható csapatöltözővel, amelyekben biztosítva van a kulturált öltözködés, tisztálkodás feltétele.
 - 2) Öltözőnként 20 fő részére kell biztosítani ülőhelyet és ruhásszekrényeket vagy fogasokat.
 - 3) Közvetlenül az öltözőből kell nyílni a zuhanyzónak (fürdőnek), benne 3 db hideg-meleg vizes (süllyesztett) zuhanyzóállással, hideg-meleg vizes mosdóval.
 - 4) Öltözőnként 1 illemhelyet, benne 1 db angol WC-t kell biztosítani.
 - 5) Amennyiben a zuhanyzó (fürdő) közös, abban legalább 6 db hideg-meleg vizes zuhanyzóállásnak kell lenni.
 - 6) Amennyiben közös a WC, abban az esetben 2 db. angol WC-t kell biztosítani.
- d) **H kategóriára érvényes:**
- 1) Rendelkezik a sportlétesítmény legalább 2 db, egyenként legalább 20 nm-es, zárható, fűthető, világítható csapatöltözővel, amelyekben biztosítva van a kulturált öltözködés, tisztálkodás feltétele.
 - 2) Közvetlenül az öltözőből kell nyílni a zuhanyzónak (fürdőnek), benne 2 db hideg-meleg vizes (süllyesztett) zuhanyzóállással, hideg-meleg vizes mosdóval.
- e) **A-E kategóriára érvényes:**
A hazai és a vendég öltözőkben rádió vezérelt órát kell elhelyezni, amely szinkronban működik a játékvezetői öltözőkben és a játékos kijáróban elhelyezett hasonló órákkal.

(11) Gyúró szoba

A-F kategóriákra érvényes:

Az öltöző és a vizes blokk közötti útvonalról kell elérhetőnek lennie, felszerelése legalább 1 masszírozó ágy, körülötte a használathoz elegendő hellyel.

(12) Játékvezetői öltöző

a) **A-F kategóriára érvényes:**

Rendelkezik a sportlétesítmény legalább 2 db zárható, fűthető és kellően megvilágított játékvezetői öltözővel, melyekben biztosítva van a kulturált öltözködés, tisztálkodás lehetősége.

b) **G-H kategóriára érvényes:**

Rendelkezik a sportlétesítmény legalább 1 db zárható, fűthető és kellően megvilágított, a csapatokétól különálló játékvezetői öltözővel, amelyben biztosítva van a kulturált öltözködés, tisztálkodás feltétele.

c) A játékvezetők részére kijelölt öltözőben az alábbiakat kell biztosítani:

A-C kategória	D-F kategória	G-H kategória
<ul style="list-style-type: none"> • 6 fő részére ülőhelyet, öltözőszekrényt (fogast); • 1 db íróasztalt, 2 db székkal; • 1 db hűtőszekrényt; • számítógépet, nyomtatót és internet hozzáférést; • közvetlenül az öltözőből kell nyílni a hideg-meleg vízzel rendelkező zuhanyzónak ahol 2 zuhanyrózsa van és az angol típusú WC-nek, hideg - meleg vizes kézmosóval; • 1 db elektromos cseretáblát. 	<ul style="list-style-type: none"> • 4 fő részére ülőhelyet, öltözőszekrényt (fogast); • 1 db íróasztalt, 2 db székkal; • 1 db hűtőszekrényt; • számítógépet, nyomtatót és internet hozzáférést; • közvetlenül az öltözőből kell nyílni a hideg-meleg vízzel rendelkező zuhanyzónak és az angol típusú WC-nek és kézmosónak. 	<ul style="list-style-type: none"> • 4 fő részére ülőhelyet, öltözőszekrényt (fogast); • 1 db íróasztalt, 2 db székkal; • közvetlenül az öltözőből kell nyílnia a hideg-meleg vízzel rendelkező zuhanyzónak és az angol típusú WC-nek és kézmosónak. • Ha nincs benne zuhanyozási (fürdési) lehetőség, akkor azt és a mellékhelyiséget a csapatoktól különállóan kell biztosítani.



- d) **A-G kategóriára érvényes:**
 A létesítményben a digitális jegyzőkönyv elkészítéséhez szükséges feltételrendszernek – működőképes asztali PC vagy laptop; vezetékes (ajánlott) vagy mobil internetkapcsolat; nyomtató – rendelkezésre kell állnia.
- e) **A-E kategóriára érvényes:**
 A játékvezetői öltözőkben rádió vezérelt órát kell elhelyezni, amely szinkronban működik a hazai és a vendég öltözőkben és a játékos kijáróban elhelyezett hasonló órákkal.
- f) **A-E kategóriára érvényes:**
 A játékvezetők részére kijelölt öltözőben biztosítani kell 1 db mindkét felén ugyanazt az információt mutató elektromos cseretáblát.

(13) Orvosi szoba

- a) **A-F kategóriákra érvényes:**
- 1) A csapatöltözők közelében és a játékos kijárhoz minél közelebb kell lennie.
 - 2) **Az orvosi szoba felszereltsége:** 1 db vizsgálóágy, 1 db hordágy, 1 db üvegszekrény (a gyógyszereknek), 1 db oxigénpalack (maszkkal), 1 db vérnyomásmérő, 1 db telefonkészülék; 1 db újraélesztő készülék, 1 db hűtőszekrény.
- b) **G-H kategóriára érvényes:**
 1 db újraélesztő készülék elhelyezése a létesítményben kötelező.
 Határideje: a 2020/21 bajnoki évad kezdete.

(14) Dopping ellenőrző szoba

- a) **A-F kategóriákra érvényes:**
- 1) Az öltözők közelében kell lennie olyan helyen, amely nem érhető el a nyilvánosság és a média részére. Legalább 20 m² alapterületűnek kell lennie, három elválasztott részből kell állnia:
 - váróhelyiség,
 - teszhelyiség,
 - mintavételi helyiség.
 - 2) A váróhelyiségnek 8 fő részére kell biztosítania ülőhelyet, zárható vagy akasztós szekrényt és egy hűtőszekrényt.
 - 3) A teszhelyiségben biztosítani kell egy asztalt, 4 db széket, egy folyóvizet mosdót, egy zárható szekrényt.
 - 4) A mintavételi résznek közvetlenül a teszhelyiségből kell nyílnia. Rendelkeznie kell egy db angol WC-vel, egy folyóvizet mosdóval és lehetőség szerint egy tusolóval.

(15) Elsősegély szoba nézők részére

- a) **A kategóriára érvényes:**
 A stadion valamennyi szektorában elsősegély nyújtásra alkalmas egészségügyi helyiséget kell biztosítani a nézők részére.
- b) **B-C kategóriára érvényes:**
 A stadion két hosszanti lelátóján és a vendég szektornál elsősegély nyújtásra alkalmas egészségügyi helyiséget kell biztosítani a nézők részére.

(16) Ellenőri szoba

A-C kategóriákra érvényes:

Közel legyen a csapatok és játékvezetők öltözőjéhez.

Felszereltsége: internetelérés, 1 db asztal, 3 db szék, 1 db ruhásszekrény vagy fogas, 1 db telefonkészülék, 1 db fénymásoló és 1 db fax gép.

(17) Krízisszoba

A-C kategóriákra érvényes:

A létesítménynek rendelkeznie kell egy olyan helyiséggel, ahol 8 fő részére biztosítva vannak a rendkívüli helyzetek kezelésének feltételei. Felszereltsége: internetelérés, tárgyalóasztal, 8 szék, vezetékes telefon, fax, fénymásoló. A krízisszobának mind a vezetési pontból, mind pedig az ellenőri helyiségből védett útvonalon, könnyen megközelíthetőnek kell lennie.

(18) Vezetési pont

- a) **A-E kategóriákra érvényes:**



A létesítményen belül úgy kell elhelyezni, hogy a nézőtér lehető legnagyobb része, különösen a vendégszektor jól belátható legyen és biztosítva legyen a szurkolóktól való zavartalan megközelíthetősége és működése. Közvetlen kapcsolatban kell lennie a létesítményben kialakított hangosító és elektronikus vezérlő helyiségével, de attól hangszigetelten el kell választani. Méretét a területileg illetékes hatóságokkal leegyeztetve kell meghatározni. A vezetési pontot a mérkőzések során üzemeltetni kell.

A beléptetési pontok, az egyes szektorok és a vezetési pont között rádiós összeköttetést kell biztosítani.

b) A-C kategóriákra érvényes:

Felszereltsége: kamerás megfigyelő rendszer kezelőpultja, jegy- és bérletértékesítő rendszer felügyeleti munkaállomás, beléptetőrendszer felügyeleti munkaállomás, hangrögzítő rendszer vezérlése, a területileg illetékes hatóságokkal leegyeztetett számú íróasztal és szék, külső-belső vonallal ellátott telefon, internetelérés.

7.§ A létesítményhez kapcsolódó egyéb szolgáltatások

(1) Zászlók elhelyezése		
A-F kategóriákra érvényes:		
A stadionban legalább 5 db zászlótartó rudat kell elhelyezni, illetve olyan helyet kell biztosítani, ahova 5 zászlót fel lehet függeszteni.		
(2) Parkolóhely		
a) A-F kategóriákra érvényes:		
1) A vendég sportszervezet által szervezeten (autóbusz, mikrobusz) érkező szurkolók részére térítésmentes, őrzött parkolót kell fenntartani a vendégszektor közelében.		
2) Az öltözőépület játékosok számára szolgáló bejáratának közvetlen közelébe a csapatokat szállító busz legalább a csapatok ki- és beszállása idejére be tudjon állni, és biztonságosan, lehetőleg tolatás nélkül kiállni. A buszok mérkőzés alatti parkolása máshol is megoldható, de biztosítani kell azok megfelelő védelmét.		
3) 10 személygépjármű részére is az öltözőépület közvetlen közelében kell megfelelően elkülönített parkolót biztosítani.		
4) Minden parkolót úgy kell elhelyezni, hogy az azt használók útvonala a részükre fenntartott belépési pontokig lehetőleg ne keresztesse más típusú résztvevők parkolói és belépési pontjai közötti útvonalát.		
b) A-C kategóriákra érvényes:		
1) Fentiek felül a játékvezetők (6 fő) és az ellenőrök (legfeljebb 5 fő) részére is az öltözőépület közvetlen közelében kell megfelelően elkülönített parkolót biztosítani.		
2) Mindezek felül biztosítani kell a média képviselőinek (legalább 10 személygépjármű) elkülönített parkolási lehetőségét, valamint elkülönített VIP parkolóhelyeket a következők szerint:		
A kategória	B kategória	C kategória
150 gépjármű részére	100 gépjármű részére	50 gépjármű részére
c) G kategóriára érvényes:		
5 személygépjármű részére kell a létesítmény területén belül, megfelelően elkülönített parkolót biztosítani.		
(3) VIP terem		
A-C kategóriákra érvényes: A VIP vendégek fogadására a VIP lelátó közvetlen közelében egy exkluzív kialakítású, vendéglátásra is alkalmas helyiséget kell biztosítani, melynek minimális alapterülete:		
A kategória	B kategória	C kategória
400 m ²	200 m ²	100 m ²
Biztosítani kell a VIP területek más résztvevőktől való zavartalan megközelíthetőségét és elválasztását.		



(4) A tudósítók és a média munkájának biztosítása

a) **A-C kategóriákra érvényes:**

- 1) A sajtósok részére biztosítani kell egy zárt helyiséget, ahol legalább 25 fő tud egyszerre dolgozni.
- 2) A munkahelyeken áram és internet csatlakozási lehetőséget kell kialakítani. Az internet sávszélessége legalább 3 Mbit/sec legyen. A fotóriporterek pálya körüli munkaterületeit ennek megfelelő Wifi lefedettséggel kell ellátni.

- 3) Sajtótájékoztató tartására alkalmas helyiséget kell biztosítani, amelyben legalább 4 fő tud egy időben, asztal mögött ülve sajtótájékoztatót tartani, és amelynek kialakítása lehetővé teszi, hogy a sajtó munkatársak mögött elhelyezett kamerákkal is biztosított legyen a zavartalan közvetítés. A kialakítandó terem mérete és kapacitása legalább:

A kategória	B kategória	C kategória
200 m ² 75 sajtó ülőhely	100 m ² 50 sajtó ülőhely Ezt a helyiséget össze lehet vonni az a) pontban előírt média munkahellyel	

b) **A-E kategóriákra érvényes:**

Ki kell alakítani egy ún. „Mix zónát”, amely fedett terület a csapatöltözőktől a buszokig vezető útvonalon helyezkedik el, lehetőleg még az épületen belül. A Mix zóna legyen megfelelő méretű ahhoz, hogy a távozó játékosokkal az alábbi számú sajtó munkatárs tudjon riportot készíteni:

A kategória	B-C kategória	D-E kategória
50 fő	30 fő	15 fő

c) **TV közvetítés:**

1) **A-E kategóriákra érvényes:**

1a) VAR/VOL rendszerhez az alábbi követelmények teljesítése:

- (1) Parkolóhely a VAR autó számára az alábbiak szerint:
 - Minimum 9,7 méter x 4 méter alapterület,
 - Szilárd, vízszintes burkolat, hó- és sikosságmentesítve,
 - Minimum 50 Lux általános világítás,
 - Őrzésvédelem biztosítása,
 - A televíziós közvetítőkocsi A/V csatlakozófelülete és a VAR kocsi A/V csatlakozótáblája közötti kábelhosszban – és nem légvonalban – mért, legfeljebb 20 méteren belüli kapcsolat biztosítása,
 - Amennyiben a kábelezési útvonal gyalogos vagy gépkocsi közlekedési útvonalat keresztez úgy kábelrács, kábeltaposó biztosítása.
- (2) Elektromos csatlakozás
 - 1 db 3x 32A CEE csatlakozás a televíziós közvetítő csatlakozójával megegyező biztonsági fokozattal (szünetmentes, kettős betáplálású, diesel engedélyes, egyéb)
 - Az erősáramú csatlakozási pont a VAR kocsi csatlakozótáblájától kábelhosszban –és nem légvonalban – mért, legfeljebb 15 méteren belül,
 - Amennyiben a kábelezési útvonal gyalogos vagy gépkocsi közlekedési útvonalat keresztez úgy kábelrács, kábeltaposó biztosítása,
- (3) Fixen telepített optikai kábelezés a VAR autó és az RRA között:
 - Mindkét végén zárható, csatlakoztatott kábel esetén is vízmentes, szabotázsbiztos csatlakozószekrény kialakítás.
 - RRA oldalon a lehető legközelebb az RRA pozíciótól,
 - VAR autó oldalán a VAR autó erősáramú csatlakozója mellett;
 - Duplex singlemode OS2 optikai kábel
 - Mindkét végén Fibreco Senior Square flange Mount csatlakozóval, 1423 2ch optical betéttel (1+1 tartalék)
 - A helyszín függvényében rágcsálóálló kábel, vagy zárt fém kábelcsatornás kialakítás;



1b) A stadion területén belül, a főkamera álláshoz lehető legközelebb kell területet biztosítani a közvetítő kocs(k) részére, szabad kilátással a déli horizontra. A területet és megközelítési útvonalát a közúti forgalomban megengedett legnagyobb tengelyterhelésű nyerges vontatóra kell méretezni. Ezt a területet NB I. bajnoki osztályában és A-C kategóriában megrendezésre kerülő sportesemények, valamint azon UEFA vagy FIFA rendezvények esetében, ahol ezt a nemzetközi szövetség szabályzataiban előírja, legalább kétméter magas (akár mobil) kerítéssel kell körbekeríteni. Alacsonyabb kategóriájú létesítményekben, amennyiben a mérkőzést a televízió közvetítésre jelölte ki is ajánlott az ilyen kerítés biztosítása, ennek hiányában kötelező a terület oly módon való kordonozása, hogy az a TV településének megkezdésétől távozásukig biztosítsa, hogy oda csak az arra jogosultsággal rendelkező személyek és járművek juthassanak be. A szükséges terület nagysága:

A kategória	B-C kategória	D-E kategória
1000 m ²	200 m ²	1 db nyerges vontatónak elegendő

1c) A közvetítéshez szükséges kábelezést, illetve a kábelek könnyen használható, megfelelően védett nyomvonalát és csatlakozási pontjait biztosítani kell.

1d) A mérkőzést közvetítő fő kamerának olyan fedett, szélvédett helyet kell biztosítani az oldalvonal mellett, amely a pálya felezővonalába esik.

1e) A fő kameraállások mélysége legalább 2m legyen, de javasolt a 2,5m.

1f) A fő kameraállások szélességét az alábbiak szerint kell kialakítani:

A kategória	B-C kategória	D-E kategória
A fő kameraállás legalább 4 db kamera elhelyezésére kell, hogy alkalmas legyen, ennek legkisebb szélessége 8m.	A fő kameraállás legalább 2 db kamera elhelyezésére kell, hogy alkalmas legyen, ennek legkisebb szélessége 4m.	A fő kameraállás legalább 1 db kamera elhelyezésére kell, hogy alkalmas legyen, ennek legkisebb szélessége 2m.

1g) A leskamerák részére a főkamerával azonos oldalon, pontosan a 16-osok vonalában legalább állásonként 2x2m-es alapterületű, lehetőleg fedett és szélvédett kameraállásokat kell biztosítani. Ideális esetben a leskamerák a főkamerával azonos rálátási szöggel rendelkeznek, de semmiképpen nem lehetnek a főkameránál magasabban.

1h) Minden kameraállás megközelítési útvonalát úgy kell kialakítani, hogy az különösebb nehézség nélkül tegye lehetővé a nagyméretű és jelentős tömegű berendezések odajuttatását.

1i) A közvetítéshez kommentátori állásokat kell kiépíteni a főkamerával azonos oldalon, a 16-osok között.

1j) A közvetítőállás olyan páholyszerűen kialakított, fedett, szélvédett hely, amely rendelkezik megfelelő megvilágítással, 1 asztallal és 3 széssel valamint áram és internet csatlakozási lehetőséggel. A kiépítendő közvetítőállások száma:

A kategória	B kategória	C kategória	D-E kategória
10 db (UEFA rendezvényekre 25 db)	5 db	3 db	1 db

1k) A játékoskijáró közelében gyors interjúk készítésének lehetőségére 2,5x2,5m alapterületű, fedett interjúállásokat kell kialakítani az alábbiak szerint:

A kategória	B-C kategória	D-E kategória
4 db	2 db	1 db

2) **A-C kategóriákra érvényes:**

1a) A stadionban 5x5 méter alapterületű, 2,3 m magas TV stúdió(ka)t kell kialakítani, az alábbiak szerint:

A kategória	B kategória	C kategória



2 db, amelyből 1 db rendelkezik kilátással a pályára, legalább 3,5m széles osztatlan üvegfelülettel	2 db	1 db	
1b) Jelen szabályzat hatálybalépése után tervezésre kerülő új stadionok és jelentős stadionfejlesztések esetén a főkamera rálátási szöge a középpontra 15-20 fok között legyen, ugyanakkor az oldalvonalra sem lehet nagyobb, mint 35 fok.			
(5) Tartalékpálya			
<p>a) A-G kategóriákra érvényes: A sportszervezetnek rendelkeznie olyan pályával, amely rossz időjárási viszonyok között a center pálya megóvása érdekében, illetve használhatatlansága miatt biztosítja a mérkőzés lebonyolítását.</p> <p>b) A-F kategóriákra érvényes: Ennek a pályának is rendelkeznie kell a különböző szakhatóságok és szervezetek által ellenőrzött biztonságtechnikai bejárást igazoló jegyzőkönyvvel, a mérkőzést az ebben megállapított nézőszám mellett lehet megrendezni.</p>			



III. FUTSAL

8.§ Játéktérre vonatkozó általános előírások

(1) Játéktér kialakítása				
a) A játéktér minden esetben téglalap alakú.				
b) A játéktér méretei:				
		I. osztály	II. osztály	III. osztály
	Hossz:	38-40m	35-40m	27-40m
	Szélesség:	18-20m	15-20m	15-20m
(2) A játéktér határoló vonalak				
a) A játéktér jól látható vonalakkal kell határolni. A vonalak ahhoz a területhez tartoznak, amit határolnak. A hosszabbik vonalakat oldalvonalnak, a rövidebbeket alapvonalnak nevezzük.				
b) Minden vonalnak legalább 5 cm, de új pálya esetén, lehetőség szerint, 8 cm szélesnek kell lennie.				
c) A felezővonal két egyenlő részre osztja a játéktér.				
d) A 10 cm átmérőjű kezdőpontot a játéktér közepére kell festeni. A kezdőpont közepéből egy 3 m sugarú körívet kell húzni.				
(3) A büntetőterület				
Mindkét kapuoszlop külső élétől egy-egy 6 méter sugarú negyed körívet kell megjelölni. A körívek kijelölését a kapuoszlopok külső élétől mért, a kapuvonalra merőleges 6 méter hosszú képzeletbeli egyenesek végpontjától kell megkezdeni a közelebbi oldalvonal irányába és egészen a kapuvonalig kell folytatni. A negyed körívek felső pontjait egy 3,16 méter hosszúságú, a kapuvonallal párhuzamos egyenessel kell összekötni. E vonalakkal és a kapuvonallal határolt területet büntetőterületnek nevezzük.				
(4) Büntetőpont				
Mindkét büntetőterületen belül egy büntetőpontot kell megjelölni 6 m-re a kapuvonal középpontjától a kapufák között és azoktól egyenlő távolságra.				
(5) A második büntetőpont				
Mindkét térfélen mindkét kapuoszloptól egyenlő távolságra a kapuvonaltól 10 m-re a játéktérre befelé egy jól látható jelet kell megjelölni. Ez a második büntetőpont.				
(6) Szöglet negyed körív				
Minden sarokponttól egy 25 cm sugarú negyed körívet kell a játéktérre húzni. A szöglettrúgásokat innen kell elvégezni.				
(7) Kispadok				
Helye: azonos oldalon, a játéktér és a belső kerítés között a felezővonal közelében, onnan legalább 6 m-re kell, hogy legyen, és úgy kell elhelyezni, hogy mélységben a technikai zónán belül legyen, amely az oldalvonalától legalább 0,75 m-re helyezkedhet el. A kispad szélessége 8 m.				
(8) Technikai zóna				
A kispadok oldalaitól 1-1méterre oldalirányban, a pálya oldalvonalától 0,75 m-re jelzővonalat kell felfesteni a mérkőzés alatti szabad edzői mozgás és cserék lebonyolítására. A vonalazást folyamatos vonallal kell kijelölni.				
(9) A cserezóna				
a) A cserezóna az oldalvonal mellett található, a cserepadok előtt. A játékosoknak ezen belül kell a cserét elvégezni.				
b) A cserezónát a kispadok előtt kell kijelölni és 5 m szélesnek kell lennie. A cserezónát jelölő vonal egy 80 cm hosszú és 8 cm széles vonal, amely 40 cm-re húzódik be a játéktérre is és azon kívülre.				
c) A cserezónákat a felezővonalától 5 m-re kell felfesteni. Az időmérőnek a felezővonalnál szabad kilátást kell biztosítani.				



(10)	A kapuk
<p>a) A kapukat a kapuvonal közepére kell felállítani.</p> <p>b) A kapuk két függőleges kapuoszlopból állnak, amelyek felül egy a kapuvonallal párhuzamos felsőléccel vannak összekötve. A kapuoszlopok és a felsőléc keresztmetszet négyzet, téglalap, kör vagy ovális; a kapuoszlopok és a keresztlécek szélességének, vastagságának, illetve külső átmérőjének (ide tartozik az ovális legnagyobb átmérője is) azonosnak kell lenni.</p> <p>c) A kapuk anyaga: fa, acélcső, alumíniumcső lehet.</p> <p>d) A kapuk színe fehér, vagy fekete-fehér lehet.</p> <p>e) A két kapuoszlop távolsága (belső éltől mérve) 3 m, a keresztléc távolsága a kapuvonaltól 2 m. A kapukat a balesetek megelőzése érdekében rögzíteni kell, úgy, hogy a helyéről ne tudjon elmozdulni.</p> <p>f) A kapuoszlopok és a felsőléc szélessége 8 cm. A kapuhálók, nylonból, kenderből, jutából, illetve az International FA Board által időről időre engedélyezett anyagból készülhetnek.</p> <p>g) A hálót ki kell feszíteni, hogy a kapust a mozgásban ne akadályozza.</p>	
(11)	A játéktér felülete
<p>A játéktér felületének simának kell lenni, fa vagy műanyag borítással.</p>	
(12)	Az időmérő
<p>a) A tiszta játékidővel megrendezett mérkőzésen egy időmérő vesz részt. Tartózkodási helye a két cserezőna közt van a felező vonalnál. A teremben, a másodperceket is mutató játékidőmérő órát kell elhelyezni úgy, hogy azt valamennyi játékos láthassa, valamint egy olyan táblát is fel kell szerelni, amely mutatja a halmozott szabálytalanságokat és az eredményt.</p> <p>b) Az időmérőt megfelelő időmérő és eredményjelző eszközökkel kell a szervező csapatnak ellátni.</p>	
(13)	Belső kerítés, palánk, oldalfal
<p>A játéktér oldalvonalától legalább 1 m, a kapuk mögött 2 m távolságra, az egész játéktér megszakítás nélküli, összefüggő a néző felől legalább 1,2 m magas palánk vagy kerítés nehezítse meg a játéktérre való bejutást. Amennyiben palánk vagy kerítés nincsen, úgy a szervezők kordonnal és élő erővel kötelesek gondoskodni a nézők játéktérre történő bejutásának megakadályozásáról, a kordont vagy az élő erőt az oldalvonalától legalább 1 m, a kapuk mögött 2 m távolságra kell felállítani.</p>	
(14)	Kereskedelmi célú hirdetések a játéktér körül
<p>a) A cserezőnában az oldalvonalaktól 1 m-re hirdetés elhelyezése tilos.</p> <p>b) Semmilyen függőleges hirdetés nem lehet sem a kapuhálón, sem a kapuhálók körüli egyméteres területen.</p>	

9.§ Csarnokra, létesítményekre vonatkozó előírások

(1)	Tájékoztató táblák
<p>a) A létesítmény közvetlen környékén – a létesítményen kívül a fő belépési helyeken – (jól látható helyeken, távolról is megfelelően olvasható módon) útbaigazító - tájékoztató táblákat kell elhelyezni, illetve a biztonsági személyzetet ki kell képezni a megfelelő útbaigazításra.</p> <p>b) A nézők magatartási szabályaira vonatkozó előírásokról, valamint, a hazai, illetve a vendégnézők szektorok szerinti elhelyezéséről a szervező köteles a létesítményen kívül, jól látható helyen tájékoztatást nyújtani.</p>	
(2)	Bejárati kapu
<p>a) A létesítmény rendelkezik a nézőtér befogadó képességének megfelelő számú bejárati kapuval.</p> <p>b) A vendégcsapat szurkolóinak külön kaput kell biztosítani.</p> <p>c) A kiléptetésnél olyan szélességű kapuról kell gondoskodni, amely biztosítja a szurkolók gyors, biztonságos és akadálymentes távozását.</p>	



(3) A nézőtér

- a) A nézőteret a kaputól a szektorokig el kell látni tájékoztató jelzésekkel.
- b) A létesítmény befogadóképességének legkevesebb 10%-át biztosítani kell kizárólag a vendégszurkolók számára a létesítmény elkülönített területén.
- c) A nézőtér burkolatát folyamatosan olyan állapotban kell tartani, hogy az balesetmentes legyen és annak felszedése, illetve a játéktérre történő bedobálása ne legyen lehetséges.
- d) A létesítményben bejáratot és ülőhelyeket kell a mozgáskorlátozottak és segítők részére fenntartani.
- e) 200 nézőnként férfiaknak 2 angol WC-t és 2 piszoárt, női nézőknek 1 angol WC-t kell biztosítani, melyekben lennie kell hideg vizes kézmosási, kéztörlési és/vagy kézszáritási lehetőségnek. Amennyiben nem biztosított a nézőszámhoz megfelelő számú WC, a sportcsarnokot csak annak megfelelő nézőszámra lehet hitelesíteni. A sportcsarnokban lehetőség szerint biztosítani kell WC-t a mozgáskorlátozottak számára.
- f) Új csarnokok tervei csak akkor jóváhagyhatók, ha a vendég nézők részére külön WC biztosított.
- g) A vendégcsapat szurkolóinak külön szektort vagy szektorokat (a fentiek szerint) kell biztosítani, külön bejáratú kapuval és mellette lévő pénztárral.
- h) A csarnok akkor rendelkezik nézőtérrel, amennyiben az oldalvonaltól legalább 1 méterre, a kapuk mögött legalább 2 méterre palánk vagy kordon került kialakításra, amelyek mögött nézők tudnak tartózkodni.

I. osztályú csarnok	II. osztályú csarnok	III. osztályú csarnok
i) A létesítménynek legalább 200 ülőhellyel kell rendelkeznie (pad vagy szék).	k) A létesítménynek legalább 50 ülőhellyel kell rendelkeznie (pad vagy szék).	l) Nincs kötelező ülőhely előírás.
j) 30 főt meghaladó vendégnéző szám esetén büfé megnyitása a vendégszektorban kötelező.		

m) A III. osztályú, nézőtérrel nem rendelkező csarnokok esetében csak nézők nélküli (zárt kapus) mérkőzések megrendezéséhez adható ki hitelesítés.

n) A III. osztályú, csak karzattal rendelkező csarnokok esetében, csak úgy adható ki hitelesítés, hogy a nézők (az előírt számban) csak a karzaton tartózkodhatnak a mérkőzések idején.

(4) Biztonságtechnikai előírások

A létesítmény bejáratától (kapuktól) a nézőtérig (szektorokig) biztosítani kell a hazai- és vendégszurkolók elválasztását. Azokon a pályákon, ahol kerítés, illetve háló nem áll rendelkezésre, ott élő erővel és mobil eszközökkel kell a pályára történő bedobálást, valamint a rendezavarást megakadályozni.

(5) Hangosítás

I. osztályú csarnokokra vonatkozik
A létesítményen belül tartózkodók részére – a nézőtéri zaj mellett is - tisztán hallható, megfelelő erősségű tájékoztatást kell biztosítani a mérkőzéssel kapcsolatos eseményekről.

(6) Időmérő berendezés

I. osztályú csarnokokra vonatkozik
Elektromos üzemeltetésűnek kell lennie és úgy kell elhelyezni, hogy azt valamennyi játékos láthassa. Mutassa a mérkőzés időtartamát (perc, másodperc), eredményét.

(7) Játékos öltöző

I. osztályú csarnok	II. osztályú csarnok	III. osztályú csarnok
---------------------	----------------------	-----------------------



<p>Rendelkezik a sportlétesítmény legalább két zárható, fűthető, világítható játékos öltözővel, melyekben biztosítva van a kulturált öltözködés, tisztálkodás feltétele. 15 fő részére kell biztosítani ülőhelyet és ruhásszekrényeket (fogasokat). Közvetlenül az öltözőkből kell nyílani a zuhanyzónak (fürdőnek), benne 2 hideg - meleg vizes (süllyesztett) zuhanyzóállással, hideg - meleg vizes mosdóval. Közvetlenül az öltözőkből kell nyílani WC helyiségeknek, benne 1 angol WC-vel és 1 piszoárral;</p>	<p>Lehetőség szerint az öltözőkből kell nyílani a zuhanyzónak (fürdőnek), benne 2 hideg - meleg vizes (süllyesztett) zuhanyzóállással, hideg - meleg vizes mosdóval. Lehetőség szerint az öltözőkből kell nyílani WC helyiségeknek, benne 1 angol WC-vel és 1 piszoárral.</p>
--	---

(8) Játékvezetői öltöző

- a) Rendelkezik a sportlétesítmény legalább 1 db zárható, fűthető és kellően megvilágított játékvezetői öltözővel, melyekben biztosítva van a kulturált öltözködés, tisztálkodás lehetősége. Új csarnokok tervei csak akkor jóváhagyhatók, ha 2 db játékvezetői öltöző biztosított.
- b) A játékvezetők részére kijelölt öltözőben az alábbiakat kell biztosítani:

I. osztályú csarnok	II. osztályú csarnok	III. osztályú csarnok
<ul style="list-style-type: none"> ▪ 4 fő részére ülőhelyet, öltözőszekrényt (fogast); ▪ 1 db íróasztalt, 2 székkal; 	<p>c) 2 fő részére ülőhelyet, öltözőszekrényt (fogast); d) 1 db íróasztalt, 1 székkal</p>	

- e) Ha nincs benne zuhanyozási (fürdési) lehetőség, akkor azt a csapatoktól különállóan kell biztosítani.
- f) Új csarnok tervezésénél közvetlenül az öltözőből kell nyílani a zuhanyzónak és az angol típusú WC-nek.
- g) A sportszervezet köteles a játékvezetői öltözőben, vagy annak közelében - a csapatoktól és a nézőktől teljesen elzárt helyen a játékvezetők részére egy számítógépet vagy laptopot működő internet eléréssel (különböző méretű telefonok, tabletek ill. egyéb internet eléréssel rendelkező eszközök nem használhatóak) biztosítani a mérkőzések kezdete előtt egy órával, a mérkőzések befejezését követő egy óráig. Amennyiben ez a helység olyan helyen található, ahová a nézőtéren keresztül lehet csak eljutni, abban az esetben a rendezőknek kell biztosítani a játékvezetők fenti helységbe történő be- és visszajutását.

(9) Tudósítók munkájának biztosítása

- a) 1 db kamerával történő közvetítéshez megfelelő közvetítő állványt kell biztosítani, melynek alapterülete legalább 2×2m.
- b) A sajtó képviselőinek, páholyszerűen kialakított 3 db közvetítő helyet kell kialakítani, ahonnan a mérkőzés eseményei jól láthatóan nyomon követhetők.

IV. ZÁRÓ RENDELKEZÉS

- (1) Jelen szabályzatot az MLSZ Elnöksége ELN-29/2018 (06.04) számú határozatával fogadta el.
Az MLSZ Elnöksége az ELN-35/2020. (01.30.) számú határozatával módosította jelen szabályzatot.
Az MLSZ Elnöksége az ELN-46/2020. (04.14.) számú határozatával módosította jelen szabályzatot.
Az MLSZ Elnöksége az ELN-xx/2021. (xx.xx.) számú határozatával módosította jelen szabályzatot.



Az MLSZ Elnöksége az ELN-73/2023. (06.06.) számú határozatával módosította jelen szabályzatot

- (2) A szabályzat rendelkezései a hatályba lépést követően keletkezett, a szabályzat hatálya alá tartozó ügyekben alkalmazandó.



V. MELLÉKLET

1. számú melléklet: Előírások jegyzéke

Infrastrukturális elemek	A stadionok osztályba sorolása osztályonként és osztályokon belül							
	Első osztály (NB I)			Másod osztály (NB II)		Harmad osztály (NB III)	Negyed osztály (Megyei I. o.)	Negyed osztálynál alacsonyabb
	A	B	C	D	E	F	G	H
Ülőhelyek száma legalább	8000	4500	2000	1000	600	200	50	
Játéktér felépítése, kialakítása	Minden esetben téglalap alakú és vízszintes. A játéktéren mindennemű reklám tilos!							
Pálya talaja	élőfűves							Első sorban élőfűves, ennek hiányában műfűves.
Pálya méretek (m)	105×68			100-105 × 64-68			90-120 x 50-75	90-120 x 45-75
Játéktér felülete	zöld színű							
Vízvezető rendszer	kötelező	kötelező		kötelező	Kialakítás határideje: 2021/2022-es bajnoki évad kezdete			
Pályafűtés	kötelező	kötelező		nem kötelező	VAGY Kialakítás határideje: a 2022/23-as bajnoki idényre vonatkozó klublicenc alapeljárás ütemtervében meghatározott szakmai hiánypótlási határideje			
Játéktérre vonatkozó egyéb előírás	a) A játéktér felett semmilyen tárgy nem lóghat be a pályától számított függőleges 21 méteres szint alá. b) Az oldalvonaltól 3 m-en, illetve az alapvonaltól 5 m-en belül semmilyen akadály, épületrész, kerítés, stb. nem lehet, de ajánlott az oldalvonalaknál is legalább 5 m-es távolság szabadon tartása.							
Fű magassága	Játéknapokon maximum 30 mm							



<p>Vonalazások</p>	<p>a) A játékeret egyenes határvonalakkal kell jelölni. A vonalaknak a játéktér minden jelzésén azonos szélességűnek kell lennie; ennek meghatározója a mindenkori kapuoszlopok és a keresztléc szélessége, illetve átmérője, mely 12 cm-nél nem lehet szélesebb.</p> <p>b) A vonalaknak, íveknek folyamatosnak és jól láthatóknak kell lennie, melyet nem lehet V-alakú árokkal helyettesíteni. A játéktér vonalai mindig ahhoz a területhez tartoznak, amit határolnak.</p> <p>(c) Anyaga: olyan időjárásálló anyagú legyen, mely nem veszélyezteti a játékosok egészségét és testi épségét.</p> <p>(d) Színe: fehér.</p>	
<p>Kapuk</p>	<p>(a) Helye: mindkét kapuvonal közepén kell elhelyezni (szimmetrikusan), azt a függőleges síkban beállított oszlop-párt, melyet fent a talajjal párhuzamos keresztléc köt össze, és azok egyenlő távolságra vannak a sarokpontoktól.</p> <p>(b) Mérete: a kapuoszlopok belső síkja közti vízszintes távolság 7,32 m, az összekötő elem alsó síkja és a gólvonal pályaszintje közötti függőleges távolság 2,44 m.</p> <p>(c) Kapuoszlopok és keresztléc formája: Kör alakúnak, lekerekítettnek vagy elliptikusnak kell lennie. A kapu elemek szélességének, vastagságának illetve külső átmérőjének (ide tartozik az ovális legnagyobb átmérője is) azonosnak kell lenni, melynek értéke legfeljebb 12 cm. A tartalék kapuknak az eredeti helyére könnyen illeszthetőnek kell lenni, elhelyezése a stadionon belül kötelező.</p> <p>(d) Rögzítése: a kapuoszlopokat legalább 0,8-0,9 m-es mélységben függőlegesen, betonba ágyazott védőcsőbe kell elhelyezni. A kapu elemeket és a hálótartó kereteket fehér színű, tartós minőségű festékkel kell lefesteni úgy, hogy az a bajnoki évben végig hiánymentes maradjon; a kapu rögzítő elemeinek anyaga és formája olyan kell legyen, hogy ne jelenthessen veszélyt a játékosokra.</p>	
<p>Kapuk anyaga</p>	<p>alumínium</p>	<p>Alumínium, vagy egyéb, szilánkos törésre nem hajlamos anyag</p>
<p>Kapuhálók</p>	<p>a) A kapukra hátoldalukon kapuhálókat kell rögzíteni. Ezeket a kapu elemeinek hátulján kialakított kis kampókra kell ráakasztani. Alul a talajhoz hálórögzítő keretre (amely a kapuoszlopokhoz csuklós kapcsolattal kapcsolódik), felül pedig a hálótartó kötéltre kell felerősíteni. A hálótartó kötélt a keresztléc magasságában legyen elhelyezve. A kötélt legyen a keresztléccel párhuzamos, belógás mentes és rugalmasan kerüljön megtartásra.</p> <p>b) Anyaga: Készülhet kenderből, jutából vagy nylonból, olyan hálós-csomós kötessűrűséggel, amelyen a labda nem juthat át.</p> <p>c) A hálórögzítő keretet ugyancsak fehér színű, vízálló bevonattal kell ellátni, amely folytonosan biztonságos hálóleerősítést biztosít a két kapuoszlop közt, a hálórögzítő keret teljes hosszában.</p> <p>d) A kapu elemeit és a hálótartót fehér színű, tartós minőségű festékkel kell lefesteni.</p>	
<p>Kapuelőtér</p>	<p>A kapuvonalon mindkét kapuoszlop belső élétől az oldalvonal irányába 5,5 m-es távolságot kell megjelölni. Innen, a kapuvonal külső szélétől mért 5,5 m hosszúságú merőleges vonalat kell húzni a játéktér irányába, és ezek a vonalak a kapuvonallal, párhuzamos egyenesen legyenek összekötve. E vonalakkal és a kapuvonallal határolt területet kapuelőtérnek nevezzük.</p>	
<p>Büntetőterület, büntetőpont</p>	<p>a) A kapuvonalon mindkét kapuoszlop belső élétől az oldalvonal irányába 16,5 m-es távolságot kell megjelölni, innen 16,5 m hosszúságú merőleges vonalat kell húzni a játéktér irányába, és ezek a vonalak a kapuvonallal, párhuzamos egyenesen legyenek összekötve.</p> <p>b) A vonalakkal és a kapuvonallal határolt területet nevezzük büntetőterületnek.</p> <p>c) A büntetőterületen a kapuvonal középpontjától a kapuvonalra merőleges képzeletbeli egyenesre a kapuvonal belső szélétől 11 m-t mérünk és e távolság végpontját megjelöljük; ez a büntetőpont, melynek átmérője 22 cm.</p> <p>d) Mindkét büntetőpont középpontjától 9,15 m sugarú körívet húzunk a büntetőterületen kívül, a kapuvonallal párhuzamos 16,5 m-es vonal között.</p>	
<p>Felezővonal, kezdőpont, kezdőkör</p>	<p>A játéktéren keresztül az oldalvonalak felezőpontjait összekötve felezővonalat kell húzni, a játéktér középpontját láthatóvá kell tenni egy 22-cm átmérőjű kezdőponttal, ezt 9,15 m sugarú, ún. kezdőkörrel kell körülvenni.</p>	

Infrastruktúra szabályzat



Sarokpont, saroktér (negyed körív), sarokrúd, sarokzászló	Az alapvonal és az oldalvonal találkozását sarokpontnak nevezzük. A sarokív sugarának mérete 1 m. A sarokpontokban enyhe elhajlást biztosító gumis (un. flexibilis) zászlórudat kell elhelyezni. A rúd (fa vagy műanyag) élmentes és legömbölyített végű legyen. A zászlónak 0,4x0,4 méteresnek és jól látható színűnek kell lennie. A zászlórúd magassága 1,5 m. A sarokzászlón kizárólag a klub címere, és/vagy nevének rövidítése lehet.		
Segédvonal	Szögletvégénél az előírt távolság könnyebb betartása érdekében a negyed körívtől az oldalvonalra és az alapvonalra merőlegesen, de már a játéktéren kívül 9,15 m távolságot jelölhetünk ki és ezt egy 0,4 m vonallal megjelöljük; az így megjelölt vonalat segédvonalnak nevezzük.		
Kispadok	a) Kialakítása: teljesen fedett, a nézőtér felőli oldalon hátfallal védett, amely az oldalvonalal párhuzamos. A játékos kijáró felőli oldalakra pedig „HAZAI”, ill. „VENDÉG” feliratok kerülnek. A „HAZAI” felirat helyett a hazai sportszervezet neve is használható. b) Helye: azonos oldalon, a játéktér és a belső kerítés között a felezővonal közelében úgy, hogy az oldalvonalától a kispad eleje közti távolság legalább 3 m legyen.		
Kispadok mérete	minimum 14 fő részére	minimum 13 fő részére	minimum 12 fő részére
Tartalék játévezetői hely	külön fedett kispadot szükséges biztosítani a felező vonalnál, ahol 1 db asztalt és 1 db széket kell elhelyezni.		
Technikai zóna	A mérkőzés alatti szabad edzői mozgás biztosítására edzői jelzővonalat kell felfesteni, a kispadok oldalaitól 1-1 méterre oldalirányban, a játéktér oldalvonalától 1 m-re. A technikai zónát szaggatott vonallal kell határolni.		
	A technikai zónán kívül 5 személy részére kell ülőhelyet biztosítani.		
Hordágy	a) A két kispad között úgy kell elhelyezni, hogy az a közlekedést ne zavarja. b) Lehet hagyományos (kézi), mely gyalogos betegszállítást biztosít, vagy elektromos meghajtású (önjáró).		
Készletláda	Tartalma: Mentőtakaró min. 2100 x 1600 mm, kötöző kendő, gyorskötöző-pólya, ragtapasz, mullópólya, törülköző, háromszögkendő, szabóolló, elsősegély-olló, egyszer használatos kesztyű, gumi szájszepek, nyelvspatula, kísértő jegy, a sérültnél íróeszköz, zseblámpa. Illetve a vonatkozó jogszabályoknak megfelelően.		
Belső kerítés	Figyelembe véve a létesítmények kialakítását, a belső kerítést úgy kell kialakítani a nézőtér és a játéktér között, hogy a különösen veszélyes helyeken megakadályozza, illetve jelentősen megnehezítse a nézők játéktérre történő bejutását.		
Játékos kijáró	Az öltözőkből a játéktérre vezető, minden irányból zárt közlekedő útvonal, mely a játékosok, játévezetők és a csapatokhoz közvetlenül tartozó sportvezetők biztonságos közlekedését biztosítja a mérkőzés idején		Az öltözőkből a játéktérre vezető utat, a játékos kijárót úgy kell kialakítani, hogy azt a játékosok, játévezetők és a hivatalos, előírt számú közreműködők bármikor biztonságosan, a közönségtől elkülönítve használhassák.



	<p>Mérete: min. 1,5m x min. 2m (SzéXMa)</p> <p>Kiépített, rögzített játékos kijáró esetében a javasolt paraméterek: Szélessége: legalább 1,5 m, oldalkorlát magassága: legalább 1,2 m.</p> <p>a) Kialakítása: egyenletes járófelület, csúszásgátló burkolattal, a biztonságos közlekedéshez megfelelő szintű megvilágítással. b) Az oldalfalának sima felületűnek kell lenni, kiálló tárgy, vagy bármilyen berendezés, illetve pályahasználati eszköz ott nem tárolható. c) „JÁTÉKOS KIJÁRÓ” feliratú táblával kell ellátni az öltözők felőli részen. d) Háromnál több lépcső ill. ennek megfelelő szintkülönbség esetén kétoldalú kapaszkodó korlátot kell balesetveszély mentesen kialakítani.</p> <p>A játékos kijáró oldalkerítése mozgatható (mobil) is lehet.</p> <p>Rádió vezérelt órát kell elhelyezni, amely szinkronban működik a hazai és a vendég öltözőben és a játékvezetői öltözőkben elhelyezett hasonló órákkal.</p>				
	<p>a) Referee Review Area (RRA) kialakítása: a.1) 1 db 1X16A 230 V CEE erősáramú csatlakozó kábelhosszban -és nem légvonalban- mért, legfeljebb 10 méteren belüli biztosítása az RRA-tól, a televíziós közvetítő csatlakozójával megegyező biztonsági fokozattal (szünetmentes, kettős betáplálású, diesel engedélyes, egyéb) a.2) az erősáramú csatlakozó és az RRA közötti kábelezés elfedésére műfű vagy kábelcsatorna biztosítása a botlásveszély és kábelsérülés elkerülésére, a.3) az RRA területen belül vagy annak közvetlen közelében az RRA és a játékvezetői kommunikációs rendszerrel történő csatlakozást biztosító végberendezés elhelyezésének biztosítása. A „VAR” és a „VOL” technológia eszközeinek elhelyezését úgy kell biztosítani, hogy azok képernyőjét csak a játékvezető láthassa.</p>				
Villanyvilágítás	1400 lux kamera-irányban	1200 lux kamerairányban	900 lux kamerairányban Kiépítés határideje: a 2022/23-as bajnoki idényre vonatkozó	900 lux kamerairányban nem kötelező	350 lux kamerairányban nem kötelező



			klublicenc alapeljárás ütemtervében meghatározott szakmai hiánypótlási határideje			
	A létesítmény fenntartójának gondoskodnia kell megfelelő áramforrás meglétéről, annak megbízható működéséről. Áramkimaradás esetén rendelkeznie kell olyan áramforrással, amely biztosítja az eredeti teljesítmény 2/3-át, amely mellett a mérközést be lehet fejezni.					
	Amennyiben a pálya rendelkezik világítással abban az esetben a fénymérést minden évben el kell végezni és jegyzőkönyvvel kell tanúsítani.					
Tájékoztató táblák	A létesítmény közvetlen környékén – a létesítményen kívül a fő belépési helyeken – (jól látható helyeken, távolról is megfelelően olvasható módon) útbaigazító - tájékoztató táblákat kell elhelyezni. A pályarendszabályokra (ld. MLSZ Biztonsági Szabályzat) vonatkozó előírásokról, valamint, a hazai, illetve a vendégnézők szektorok szerinti elhelyezéséről a szervező köteles a létesítményen kívül, jól látható helyen, jól olvasható méretben tájékoztatást nyújtani.					
Külső kerítés	Olyan kialakítású, hogy a stadionban tartózkodó és a még be nem lépett személy ne találkozhasson					
	Minimum 2m magas, stadionbiztonsági szempontból megfelelő kialakítású					
	A létesítmény rendelkezzen a nézőtér befogadó képességének megfelelő számú és méretű belépési ponttal. A kiléptetésnél olyan szélességű kapukról kell gondoskodni, amely biztosítja a szurkolók gyors, biztonságos és akadálymentes távozását.					
Belépési pontok és kijáratok	A vendégcsapat szurkolóinak, a VIP-nek, a sajtó munkatársainak, a sportszakmai stábnak (csapatok, játékvezetők, hivatalos személyek, stb.) és az üzemeltetői személyzetnek külön-külön belépési pontot kell biztosítani.	A vendégcsapat szurkolóinak, valamint a nem nézőként résztvevőknek külön-külön belépési pontot kell biztosítani.				
	A nézői szektorok belépési pontjainál szűkítő folyosókat kell kialakítani, amely mobil megoldással is biztosítható.					



	<p>A szurkolói nézőtér belépési pontjain minden megkezdett 700 férőhelyre külön beléptetési hely kialakítása kötelező</p>			
<p>Nézőtér</p>	<p>A nézőteret a kaputól a szektorokig el kell látni tájékoztató jelzésekkel. A nézőtéren mind a sorokat, mind az egyedi ülőhelyeket meg kell számozni A létesítmény befogadóképességének legkevesebb 10%-át biztosítani kell kizárólag a vendégszurkolók számára a nézőtér elkülönített területén. A nézőtér burkolatát folyamatosan olyan állapotban kell tartani, hogy az balesetmentes legyen és annak felszedése, illetve a játéktérre történő bedobálása ne legyen lehetséges. A létesítményben bejáratot és ülőhelyeket kell a mozgáskorlátozottak és segítők részére fenntartani. Előírt ülőhelyek esetén egyedi kialakítású, legalább 30 cm magasságú háttámlával szerelt ülőhelyeket szükséges kialakítani.</p>			
<p>Állóhelyek</p>	<p>nem megengedett, a hazai „B közép” részére legkevesebb 600 fős olyan ülőhelyi szektor kialakítása szükséges, amely igény esetén könnyen állóhelyes szektorrá alakítható.</p>	<p>Állandó állóhelyek kialakítása nem javasolt, előnyben kell részesíteni az olyan ülőhelyi szektor kialakítását, amely igény esetén könnyen állóhelyes szektorrá alakítható. Állandó állóhelyek az oldalvonallal párhuzamos lelátókon nem alakíthatók ki. Az állandó állóhelyek nem számíthatók be a létesítmény kategória besorolását meghatározó férőhelyekbe, és számuk nem haladhatja meg a teljes befogadóképesség 10%-át.</p>	<p>Az állandó állóhelyek nem számíthatók be a létesítmény kategória besorolását meghatározó férőhelyekbe.</p>	
<p>VIP</p>	<p>A VIP lelátót az egyik partvonal melletti lelátón, lehetőleg a felezővonalnál kell elhelyezni</p>			
<p>Sajtó és Média</p>	<p>Az egyik oldalvonallal párhuzamos lelátón, a két 16-os vonala között kell biztosítani a sajtó és média munkatársak fedett ülőhelyeit</p>			



Tudósítók helye a lelátón	100 ülőhely, amelyből 50 asztallal felszerelt, illetve áram és internet csatlakozással rendelkezik.	50 ülőhely, amelyből 25 asztallal felszerelt, illetve áram és internet csatlakozással rendelkezik.	20 ülőhely, amelyből 10 asztallal felszerelt, illetve áram és internet csatlakozással rendelkezik.			
Lelátók fedése	A stadion két partvonal melletti lelátóját 100%-ban be kell fedni.		A stadion egyik partvonal melletti lelátóját 100%-ban be kell fedni.	A stadion egyik partvonal melletti lelátóját 50%-ban be kell fedni.		
Nézőtéri WC	<p>250 fő nézőnként férfiaknak 1 angol WC-t és 2 piszoárt, női nézőknek 2 angol WC-t kell biztosítani, melyekben lennie kell hideg vizes kézmosási és kézszáritási lehetőségnek.</p> <p>Ha a létesítmény nem rendelkezik az előző pontban előírt mennyiségű WC-vel, úgy a hitelesítésnél a megengedett nézőszámot és ezáltal a létesítmény besorolását a WC-k számának megfelelően kell meghatározni.</p> <p>A vendég szurkolók részére külön WC helyiség kialakítása szükséges.</p>			Minimum 2 vízöblítéses férfi WC + 4 piszoár, 2 vízöblítéses női WC	2 férfi WC + 4 piszoár, 2 női WC	
	500 férőhelyenként biztosítani kell 1-1 db gyermekek által is használható WC-t a fiú és lánygyermekek részére, mind a hazai mind a vendégoldalon. Minden 15 akadálymentes férőhely után egy akadálymentesített WC-t kell biztosítani.					
Büfé	A nézők részére megfelelő számú és kapacitású épített büfét kell biztosítani, amely biztosítja a szurkolók kiszolgálását a félidei szünetben. A vendég szurkolók részére külön épített büfé(k) kialakítása kötelező.			Legalább 1 db épített büfé megnyitása mind a hazai, mind a vendégnézők részére kötelező.		
Biztonságtechnikai előírások	<p>A létesítmény bejáratától (kapuktól) a nézőtérig (szektorokig) megfelelő erősségű és magasságú kerítéssel kell biztosítani a hazai- és vendégszurkolók elválasztását.</p> <p>A nézőtéren a tömegkezelést és a kiürítést megkönnyítő méretű, különálló szektorokat kell kialakítani, a vezetési pontról is jól látható jelöléssel.</p> <p>Az összes nyilvános átjárót és lépcsőt feltűnő színűre (pl. sárgára) kell festeni.</p> <p>Az egyes szektorokból tűz, (tömeg) verekedés, stb. esetén a pályára való esetleges menekülés lehetőségét a játéktér irányába nyíló sárgára festett un. menekülő kapukon keresztül kell biztosítani. A menekülő kapukat a mérkőzés alatt nem szabad nyitva tartani, hanem olyan zárat kell alkalmazni, amely indokolt esetben azonnal nyitható.</p>					



	<p>A létesítménynek rendelkeznie kell az MLSZ stadionbiztonsági követelményeinek megfelelő beléptető rendszerrel.</p>			
	<p>A létesítménynek rendelkeznie kell legalább a lelátók és a belépési pontok megfigyelésére alkalmas kamerás megfigyelő rendszerrel. Jelen szabályzat hatálybalépése után tervezésre kerülő új stadionbiztonsági kamerarendszerek esetén azoknak meg kell felelnie az MLSZ stadionbiztonsági követelményeinek.</p>			
Hangosítás	<p>A létesítményben a mérkőzés minden résztvevője részére, a belépési pontoktól kezdve – a nézőtéri zaj mellett is – tisztán hallható, megfelelő erősségű tájékoztatást kell biztosítani a mérkőzéssel kapcsolatos eseményekről.</p>			
	<p>A létesítmény hangosítási rendszerének vezérlése a vezetési pont személyzete által bármikor átvehető legyen.</p>			
Eredményjelző	<p>Elektromos üzemeltetésűnek kell lennie.</p>			



	<p>Mutassa a mérkőzés időtartamát, a csapatok összeállítását, az eredmény alakulását. Mérete: legalább 30 m²</p> <p>Mutassa a mérkőzés időtartamát, a csapatok összeállítását, az eredmény alakulását. Mérete: legalább 20 m²</p>	<p>Mutassa a mérkőzés időtartamát, az eredmény alakulását.</p>
--	---	--



<p>Játékos öltöző</p>	<p>Rendelkezik a sportlétesítmény legalább két zárható, fűthető, világítható játékos öltözővel, melyekben biztosítva van a kulturált öltözködés, tisztálkodás feltétele. Öltözőnként legalább 25 fő részére kell biztosítani ülőhelyet és ruhásszekrényeket (fogasokat). Biztosítani kell egy, a taktikai megbeszélésekhez használatos táblát.</p> <p>A zuhanyzóknak (fürdőnek) a következő felszereléssel kell rendelkeznie: 5 db hideg - meleg vizes zuhanyzóállással, hideg - meleg vizes kézmosóval, és mellékhelyiségnek, benne 2 db angol WC-vel és 1 db piszoárral.</p>	<p>Rendelkezik a sportlétesítmény legalább két zárható, fűthető, világítható játékos öltözővel, melyekben biztosítva van a kulturált öltözködés, tisztálkodás feltétele.</p> <p>Öltözőnként 20 fő részére kell biztosítani ülőhelyet és ruhásszekrényeket (fogasokat). Közvetlenül az öltözőkből kell nyílítani a zuhanyzóknak (fürdőnek), benne 3 db hideg - meleg vizes zuhanyzóállással, hideg - meleg vizes kézmosóval és a mellékhelyiségnek, benne 2 db angol WC-vel és 1 db piszoárral.</p>	<p>Rendelkezik a sportlétesítmény legalább 2 db, egyenként legalább 20 nm-es, zárható, fűthető, világítható csapatöltözővel, amelyekben biztosítva van a kulturált öltözködés, tisztálkodás feltétele.</p> <p>Öltözőnként 20 fő részére kell biztosítani ülőhelyet és ruhásszekrényeket vagy fogasokat. Közvetlenül az öltözőből kell nyílítani a zuhanyzóknak (fürdőnek), benne 3 db hideg-meleg vizes (süllyesztett) zuhanyzóállással, hideg-meleg vizes mosdóval. Öltözőnként 1 illemhelyet, benne 1 db angol WC-t kell biztosítani. Amennyiben a zuhanyzó (fürdő) közös, abban legalább 6 db hideg-meleg vizes zuhanyzóállásnak kell lenni. Amennyiben közös a WC, abban az esetben 2 db. angol WC-t kell biztosítani.</p>	<p>Rendelkezik a sportlétesítmény legalább 2 db, egyenként legalább 20 nm-es, zárható, fűthető, világítható csapatöltözővel, amelyekben biztosítva van a kulturált öltözködés, tisztálkodás feltétele.</p> <p>Közvetlenül az öltözőből kell nyílítani a zuhanyzóknak (fürdőnek), benne 2 db hideg-meleg vizes (süllyesztett) zuhanyzóállással, hideg-meleg vizes mosdóval.</p>
-----------------------	--	--	--	--



	A hazai és a vendég öltözőkben rádió vezérelt órát kell elhelyezni, amely szinkronban működik a játékvezetői öltözőkben és a játékos kijáróban elhelyezett hasonló órákkal.			
Gyűró szoba	Az öltöző és a vizes blokk közötti útvonalról kell elérhetőnek lennie, felszerelése legalább 1 masszírozó ágy, körülötte a használathoz elegendő hellyel.			
(17) Játékvezetői öltöző	Rendelkezik a sportlétesítmény legalább 2 db zárható, fűthető és kellően megvilágított játékvezetői öltözővel, melyekben biztosítva van a kulturált öltözködés, tisztálkodás lehetősége.		Rendelkezik a sportlétesítmény legalább 1 db zárható, fűthető és kellően megvilágított, a csapatokétól különálló játékvezetői öltözővel, amelyben biztosítva van a kulturált öltözködés, tisztálkodás feltétele.	
	6 fő részére ülőhelyet, öltözőszekrényt (fogast); 1 db íróasztalt, 2 db székkal; 1 db hűtőszekrényt; számítógépet, nyomtatót és internet hozzáférést; Közvetlenül az öltözőből kell nyílania a hideg-meleg vízzel rendelkező zuhanyzónak ahol 2 zuhanyrózsa van és az angol típusú WC-nek, hideg - meleg vizes kézmosóval;	4 fő részére ülőhelyet, öltözőszekrényt (fogast); 1 db íróasztalt, 2 db székkal; 1 db hűtőszekrényt; számítógépet, nyomtatót és internet hozzáférést; Közvetlenül az öltözőből kell nyílania a hideg-meleg vízzel rendelkező zuhanyzónak és az angol típusú WC-nek és kézmosónak.	4 fő részére ülőhelyet, öltözőszekrényt (fogast); 1 db íróasztalt, 2 db székkal; Közvetlenül az öltözőből kell nyílania a hideg-meleg vízzel rendelkező zuhanyzónak és az angol típusú WC-nek és kézmosónak. Ha nincs benne zuhanyozási (fürdési) lehetőség, akkor azt és a mellékhelyiséget a csapatoktól különállóan kell biztosítani.	
	A létesítményben a digitális jegyzőkönyv elkészítéséhez szükséges feltételrendszernek – működőképés asztali PC vagy laptop; vezeték (ajánlott) vagy mobil internetkapcsolat; nyomtató – rendelkezésre kell állnia.			
	A játékvezetői öltözőkben rádió vezérelt órát kell elhelyezni, amely szinkronban működik a hazai és a vendég öltözőkben és a játékos kijáróban elhelyezett hasonló órákkal.			
A játékvezetők részére kijelölt öltözőben biztosítani kell 1 db mindkét felén ugyanazt az információt mutató elektromos cseretáblát.				



<p>Orvosi szoba</p>	<p>A csapatöltözők közelében és a játékos kijáróhoz minél közelebb kell lennie. Az orvosi szoba felszereltsége: 1 db vizsgálóágy, 1 db hordágy, 1 db üvegszekrény (a gyógyszereknek), 1 db oxigénpalack (maszkkal), 1 db vérnyomásmérő, 1 db Infrastruktúra szabályzat 15 telefonkészülék; 1 db újraélesztő készülék, 1 db hűtőszekrény.</p>		<p>1 db újraélesztő készülék elhelyezése a létesítményben kötelező. Határideje: a 2020/21 bajnoki évad kezdete.</p>
<p>Dopping ellenőrző szoba</p>	<p>Az öltözők közelében kell lennie olyan helyen, amely nem érhető el a nyilvánosság és a média részére. Legalább 20 m² alapterületűnek kell lennie, három elválasztott részből kell állnia: - váróhelyiség, - teszthelyiség, - mintavételi helyiség. A váróhelyiségnek 8 fő részére kell biztosítani ülőhelyet, zárható vagy akasztós szekrényt és egy hűtőszekrényt. A teszthelyiségben biztosítani kell egy asztalt, 4 db széket, egy folyóvizes mosdót, egy zárható szekrényt. A mintavételi résznek közvetlenül a teszthelyiségből kell nyílnia. Rendelkeznie kell egy db angol WC-vel, egy folyóvizes mosdóval és lehetőség szerint egy tusolóval.</p>		
<p>Elsősegély szoba (nézői)</p>	<p>A stadion valamennyi szektorában elsősegély nyújtásra alkalmas egészségügyi helyiséget kell biztosítani a nézők részére.</p>	<p>A stadion két hosszanti lelátóján és a vendég szektornál elsősegély nyújtásra alkalmas egészségügyi helyiséget kell biztosítani a nézők részére.</p>	
<p>Ellenőri szoba</p>	<p>Közel legyen a csapatok és játékvezetők öltözőjéhez. Felszereltsége: internetelérés, 1 db asztal, 3 db szék, 1 db ruhásszekrény vagy fogas, 1 db telefonkészülék, 1 db fénymásoló és 1 db fax gép.</p>		



<p>Krízszoba</p>	<p>A létesítménynek rendelkeznie kell egy olyan helyiséggel, ahol 8 fő részére biztosítva vannak a rendkívüli helyzetek kezelésének feltételei. Felszereltsége: internetelérés, tárgyalóasztal, 8 szék, vezetékes telefon, fax, fénymásoló. A kríziszobának mind a vezetési pontból, mind pedig az ellenőri helyiségből védett útvonalon, könnyen megközelíthetőnek kell lennie.</p>		
<p>Vezetési pont</p>	<p>A létesítményen belül úgy kell elhelyezni, hogy a nézőtér lehető legnagyobb része, különösen a vendégszektor jól belátható legyen és biztosítva legyen a szurkolóktól való zavartalan megközelíthetősége és működése. Közvetlen kapcsolatban kell lennie a létesítményben kialakított hangosító és elektronikus vezérlő helyiségével, de attól hangszigetelten el kell választani. Méretét a területileg illetékes hatóságokkal leegyeztetve kell meghatározni.</p>		
	<p>Felszereltsége: kamerás megfigyelő rendszer kezelőpultja, beléptetőrendszer felügyeleti munkaállomás, hangrögzítő rendszer vezérlése, a területileg illetékes hatóságokkal leegyeztetett számú íróasztal és szék, külső-belső vonallal ellátott telefon, internetelérés.</p>		
<p>Zászlók elhelyezése</p>	<p>A stadionban legalább 5 db zászlótartó rudat kell elhelyezni, illetve olyan helyet kell biztosítani, ahova 5 zászlót fel lehet függeszteni.</p>		
<p>Parkolóhelyek</p>	<p>A vendég sportszervezet által szervezeten (autóbusz, mikrobusz) érkező szurkolók részére térítésmentes, őrzött parkolót kell fenntartani a vendégszektor közelében. Az öltözőépület játékosok számára szolgáló bejáratának közvetlen közelébe a csapatokat szállító busz legalább a csapatok ki- és beszállása idejére be tudjon állni, és biztonságosan, lehetőleg tolatás nélkül kiállni. A buszok mérkőzés alatti parkolása máshol is megoldható, de biztosítani kell azok megfelelő védelmét. 10 személygépjármű részére is az öltözőépület közvetlen közelében kell megfelelően elkülönített parkolót biztosítani. Minden parkolót úgy kell elhelyezni, hogy az azt használók útvonala a részükre fenntartott belépési pontokig lehetőleg ne keresztesse más típusú résztvevők parkolói és belépési pontjai közötti útvonalát.</p>	<p>5 személygépjármű részére kell a létesítmény területén belül, megfelelően elkülönített parkolót biztosítani.</p>	



	<p>A játékezetők (6 fő) és az ellenőrök (legfeljebb 5 fő) részére is az öltözőépület közvetlen közelében kell megfelelően elkülönített parkolót biztosítani.</p> <p>Mindezek felül biztosítani kell a média képviselőinek (legalább 10 személygépjármű) elkülönített parkolási lehetőségét, valamint elkülönített VIP parkolóhelyeket</p>			
VIP parkolóhelyek	150 gépjármű részére	100 gépjármű részére	50 gépjármű részére	
VIP terem	<p>A VIP vendégek fogadására a VIP lelátó közvetlen közelében egy exkluzív kialakítású, vendéglátásra is alkalmas helyiséget kell biztosítani.</p> <p>Biztosítani kell a VIP területek más résztvevőktől való zavartalan megközelíthetőségét és elválasztását.</p>			
	Minimális mérete: 400 nm	Minimális mérete: 200 nm	Minimális mérete: 100 nm	
Tudósítók és média	<p>A sajtósok részére biztosítani kell egy zárt helyiséget, ahol legalább 25 fő tud egyszerre dolgozni.</p> <p>A munkahelyeken áram és internet csatlakozási lehetőséget kell kialakítani. Az internet sávszélessége legalább 3 Mbit/sec legyen. A fotóriporterek pálya körüli munkaterületeit ennek megfelelő Wifi lefedettséggel kell ellátni.</p>			
	<p>Sajtótájékoztató tartására alkalmas helyiséget kell biztosítani, amelyben legalább 4 fő tud egy időben, asztal mögött ülve sajtótájékoztatót tartani, és amelynek kialakítása lehetővé teszi, hogy a sajtó munkatársak mögött elhelyezett kamerákkal is biztosított legyen a zavartalan közvetítés.</p>			
	A kialakítandó terem mérete és kapacitása legalább: 200nm/75 sajtó ülőhely	<p>A kialakítandó terem mérete és kapacitása legalább: 100nm/50 sajtó ülőhely.</p> <p>Ezt a helyiséget össze lehet vonni az előírt média munkahellyel</p>		

Infrastruktúra szabályzat



MIX zóna	<p>Ki kell alakítani egy ún. „Mix zónát”, amely fedett terület a csapatöltözőktől a buszokig vezető útvonalon helyezkedik el, lehetőleg még az épületen belül. A Mix zóna legyen megfelelő méretű ahhoz, hogy a távozó játékosokkal az alábbi számú sajtó munkatárs tudjon riportot készíteni:</p>			
	50 fő	30 fő	15 fő	
TV közvetítés	<p>A stadion területén belül, a főkamera álláshoz lehető legközelebb kell területet biztosítani a közvetítő kocsi(k) részére, szabad kilátással a déli horizontra. A területet és megközelítési útvonalát a közúti forgalomban megengedett legnagyobb tengelyterhelésű nyerges vontatóra kell méretezni. Ezt a területet legalább 2 m magas kerítéssel be kell keríteni! A szükséges terület nagysága:</p>			



	<p>VAR/VOL rendszerhez az alábbi követelmények teljesítése:</p> <p>a) Parkolóhely a VAR autó számára az alábbiak szerint:</p> <p>a.1) minimum 9,7 méter x 4 méter alapterület, a.2) szilárd, vízszintes burkolat, hó- és sikosságmentesítve, a.3) minimum 50 Lux általános világítás, a.4) őrzésvédelem biztosítása, a.5) a televíziós közvetítőkocsi A/V csatlakozófelülete és a VAR kocsi A/V csatlakozótáblája közötti kábelhosszban – és nem légvonalban – mért, legfeljebb 20 méteren belüli kapcsolat biztosítása, a.6) amennyiben a kábelezési útvonal gyalogos vagy gépkocsi közlekedési útvonalat keresztesz úgy kábelrács, kábeltaposó biztosítása.</p> <p>b) Elektromos csatlakozás</p> <p>b.1) 1 db 3x 32A CEE csatlakozás a televíziós közvetítő csatlakozójával megegyező biztonsági fokozattal (szünetmentes, kettős betáplálású, diesel engedélyes, egyéb) b.2) az erősáramú csatlakozási pont a VAR kocsi csatlakozótáblájától kábelhosszban –és nem légvonalban – mért, legfeljebb 15 méteren belül, b.3) amennyiben a kábelezési útvonal gyalogos vagy gépkocsi közlekedési útvonalat keresztesz úgy kábelrács, kábeltaposó biztosítása,</p> <p>c) Fixen telepített optikai kábelezés a VAR autó és az RRA között:</p> <p>c.1) mindkét végén zárható, csatlakoztatott kábel esetén is vízmentes, szabotázsbiztos csatlakozószekrény kialakítás. - RRA oldalon a lehető legközelebb az RRA pozíciótól, - VAR autó oldalán a VAR autó erősáramú csatlakozója mellett; c.2) Duplex singlemode OS2 optikai kábel c.3) Mindkét végén Fibreco Senior Square flange Mount csatlakozóval, 1423 2ch optical betéttel (1+1 tartalék) c.4) a helyszíni függvényében rágcsálóálló kábel, vagy zárt fém kábelcsatornás kialakítás;</p>		
--	---	--	--



	1000 nm	200 nm	1 db nyerges vontatónak elegendő	
	<p>A közvetítéshez szükséges kábelezést, illetve a kábelek könnyen használható, megfelelően védett nyomvonalát és csatlakozási pontjait biztosítani kell.</p> <p>A mérkőzést közvetítő fő kamerának olyan fedett, szélvédett helyet kell biztosítani az oldalvonal mellett, amely a pálya felezővonalába esik.</p> <p>A fő kameraállások mélysége legalább 2m legyen, de javasolt a 2,5m.</p> <p>A fő kameraállások szélességét az alábbiak szerint kell kialakítani:</p>			
	A fő kameraállás legalább 4 db kamera elhelyezésére kell, hogy alkalmas legyen, ennek legkisebb szélessége 8m.	A fő kameraállás legalább 2 db kamera elhelyezésére kell, hogy alkalmas legyen, ennek legkisebb szélessége 4m.	A fő kameraállás legalább 1 db kamera elhelyezésére kell, hogy alkalmas legyen, ennek legkisebb szélessége 2m.	
(31) Kamera állások	<p>A leskamerák részére a főkamerával azonos oldalon, pontosan a 16-osok vonalában legalább állásonként 2x2m-es alapterületű, lehetőleg fedett és szélvédett kameraállásokat kell biztosítani. Ideális esetben a leskamerák a főkamerával azonos rálátási szöggel rendelkeznek, de semmiképpen nem lehetnek a főkameránál magasabban.</p> <p>Minden kameraállás megközelítési útvonalát úgy kell kialakítani, hogy az különösebb nehézség nélkül tegye lehetővé a nagyméretű és jelentős tömegű berendezések odajuttatását.</p> <p>A közvetítéshez kommentátori állásokat kell kiépíteni a főkamerával azonos oldalon, a 16-osok között.</p>			
	<p>Jelen szabályzat hatálybalépése után tervezésre kerülő új stadionok és jelentős stadionfejlesztések esetén a főkamera rálátási szöge a középpontra 15-20 fok között legyen, ugyanakkor az oldalvonalra sem lehet nagyobb, mint 35 fok.</p>			
(32) Közvetítő állás	<p>A közvetítőállás olyan páholyszerűen kialakított, fedett, szélvédett hely, amely rendelkezik megfelelő megvilágítással, 1 asztallal és 3 székkal valamint áram és internet csatlakozási lehetőséggel. A kiépítendő közvetítőállások száma:</p>			



	10 db (UEFA rendezvényekre 25 db)	5 db	3 db	1 db	
(33) Flash Interjú	A játékoskijáró közelében gyors interjúk készítésének lehetőségére 2,5x2,5m alapterületű, fedett interjúállásokat kell kialakítani az alábbiak szerint:				
	4 db	2 db		1 db	
(34) TV stúdió (5x5x2,3 m)	A stadionban 5x5 méter alapterületű, 2,3 m magas TV stúdió(ka)t kell kialakítani, az alábbiak szerint:				
	2 db, amelyből 1 db rendelkezik kilátással a pályára, legalább 3,5m széles osztatlan üvegfelülettel	2 db	1 db		
(35) Tartalékpálya	<p>A sportszervezetnek rendelkeznie olyan pályával, amely rossz időjárási viszonyok között a center pálya megóvása érdekében, illetve használhatatlansága miatt biztosítja a mérkőzés lebonyolítását.</p> <p>Ennek a pályának is rendelkeznie kell a különböző szakhatóságok és szervezetek által ellenőrzött biztonságtechnikai bejárást igazoló jegyzőkönyvvel, a mérkőzést az ebben megállapított nézőszám mellett lehet megrendezni.</p>				

2. sz. melléklet - Infrastruktúra szabályzat követelményei – III. osztályú pálya - F alkategória esetén:

Elemek	Megvalósulás	Forrás
Ülőhelyek száma legalább: 200 fő	- (árajánlat bekérve)	<i>Infra. pályázat (önkormányzat)</i>
Játéktér felépítése, kialakítása: (pálya talaja, vonalazások, kapuk, kapuhálók stb.)	X	Önerő
<u>A játéktér közvetlen környezetére vonatkozó előírások:</u>		
• Kispadok	- (árajánlat bekérve)	<i>Infra.pályázat (önkormányzat)</i>
• Technikai zóna	<i>folyamatban</i>	Önerő
• Hordágy	<i>folyamatban</i>	Önerő
• Készletláti táska	<i>folyamatban</i>	Önerő
• Belső kerítés	<i>folyamatban</i>	<i>Infra.pályázat (önkormányzat)</i>
• Játékos kijáró	- (árajánlat bekérve)	<i>Infra.pályázat (önkormányzat)</i>
• Villanyvilágítás	X	Holler UNFC Pályázat
<u>A létesítményre vonatkozó előírások:</u>		
• Tájékoztató táblák	X	Önerő
• Külső kerítés	<i>folyamatban</i>	<i>Infra.pályázat (önkormányzat)</i>
• Belépési pontok és kijáratok	- (tervezet van)	<i>Infra.pályázat (önkormányzat)</i>
• Nézőtér		
Állóhelyek	<i>folyamatban</i>	Önerő
Lelátók fedése	-	<i>Infra.pályázat (önkormányzat)</i>
Nézőtéri wc	<i>hazai-megvalósult</i>	<i>DFC pályázat</i>
vendég wc	<i>(árajánlat bekérve)</i>	<i>Infra.pályázat</i>

		(önkormányzat)
Büfék	Hazai büfé van, vendég szurkolói büfé nincs!	
Hangosítás	-	Önerő
Eredményjelző	X	DFC Pályázat
Játékos öltöző	X	DFC Pályázat
Gyúrószoba	X	DFC Pályázat
Játékvezetői öltöző	X	DFC Pályázat
Orvosi szoba	X	DFC Pályázat
Dopping ellenőrző szoba	-	Infra.pályázat (önkormányzat)
Vezetési pont	-	Infra.pályázat (önkormányzat)
<u>A létesítményhez kapcsolódó egyéb szolgáltatások:</u>		
• Zászlók elhelyezése	X	Önerő
• Parkolóhelyek	X	Önerő
• Tartalékpálya	-	Infra.pályázat (önkormányzat)

Dunaföldvár, 2023.augusztus 23.



Magyar Labdarúgó Szövetség
Tolna Megyei Igazgatósága
7100 Szekszárd, Keselyűsi u 3.
E-mail: tolna@mlsz.hu
Honlap cím: www.tolnalsz.hu

Telefonok: 74/511-123
74/511-124
Fax: 74/412-857

TANÚSÍTVÁNY

DUNAFÖLDVÁR FC

7020. Dunaföldvár Előszállási út. alatt található labdarúgó pályája

**III. osztályú besorolást kapott, ideiglenes
2023. augusztus. 31.-ig.**

**NB-III. vagy attól alacsonyabb osztályú mérkőzés
megrendezésére**

ALKALMAS

Szekszárd, 2023. július. 26.



Krausz Márton
Krausz Márton

Magyar Labdarúgó Szövetség
Tolna Megyei Igazgatója

Szilágyi Dezső
Szilágyi Dezső
hitelesítő

4. sz. melléklet

Dunaföldvár FC



<u>Beruházások megnevezése</u>	<u>Várható költségek</u>
Kerítés és kordon munkadíjjal	3 400 000
Térkő, szegély, rétegrendezés és munkadíj	2 100 000
Bejárati kapu	2 000 000
Lelátó statisztikai tervezése, engedélyezése, anyag, munkadíj	16 000 000
Játékos kijáró	2 000 000
Irodakonténer és doppingszoba kialakítása	7 000 000
Tűzvédelem (szabályzat készítése, sportpálya védelmi terv, tanácsadás)	655 000
Villamosbiztonságtechnikai felülvizsgálat	100 000
Vendég szaniter konténer + bekötés (víz, villany, szennyvíz)	3 000 000
	<hr/>
Összesen:	<u>36 255 000 Ft</u>

Dunaföldvár, 2023.08.23.



Mráz Balázs
elnök
**DUNAFÖLDVÁRI FOOTBALL
CLUB**
7020 Dunaföldvár, Paksi u. 75.
Adószám: 19232290-1-17



Tabella Félidei tabella Hazai / Vendég Aktuális forma Kereszttabella

H.	Csapat	M.	Gy.	D.	V.	LG.	KG.	GK.	P.	BR.*	Megjegyzés	Következő ellenfél	Forma			
1	SZENTLŐRINC	4	3	1	0	13	3	10	10				D	GY	GY	GY
2	IVÁNCSA KSE	4	3	1	0	11	4	7	10				GY	GY	D	GY
3	PAKSI FC II.	4	3	0	1	16	8	8	9				GY	V	GY	GY
4	FERENCVÁROSI TC II.	4	3	0	1	9	2	7	9				GY	GY	V	GY
5	FC NAGYKANIZSA	4	2	2	0	8	1	7	8				GY	GY	D	D
6	FC DUNAFÖLDVÁR	4	2	1	1	8	7	1	7				D	GY	GY	V
7	BONYHÁD-MAJOS	4	2	0	2	7	6	1	6				GY	V	GY	V
8	GÁRDONY-AGÁRDI GYÓGYFÜRDŐ	4	1	3	0	11	6	5	6				D	D	GY	D
9	PTE-PEAC	4	1	3	0	5	4	1	6				D	GY	D	D
10	MTK BUDAPEST II.	4	1	1	2	8	8	0	4				V	GY	V	D
11	ÉRDI VSE	4	1	1	2	6	9	-3	4				D	V	V	GY
12	FEHÉRVÁR FC II.	4	1	0	3	4	8	-4	3				V	V	GY	V
13	KAPOSVÁRI RÁKÓCZI FC	4	0	3	1	4	8	-4	3				D	D	D	V
14	MOHÁCSI TE 1888	4	0	1	3	1	11	-10	1				V	V	V	D
15	DUNAÚJVÁROS	4	0	1	3	3	16	-13	1				V	V	V	D
16	SZEKSZÁRDI UFC	4	0	0	4	1	14	-13	0				V	V	V	V

* Meghatározza a csapat által lejátszott mérkőzések nehézségi értékét. Eddigi ellenfelek pozíciója a tabellában, osztva a lejátszott mérkőzések számával.

A HÓNAP LEGJOBBJAI



toplista.mlsz.hu »

★ CSAPATAIM

+ CSAPAT
HOZZÁADÁSA

ORSZÁGOK

Albánia

Algéria

Andorra

Anglia

Angola

Argentína

Aruba

Ausztrália

Ausztria

Azerbajdzsán

Bahrein

Banglades

Belgium

Benin

Bermuda

Bhután

Bolívia

Bosznia-Hercegovina

Botswana

Brazília

Bulgária

☆	26.08. 16:30 CSV	 Dunaharaszti	-	
☆	26.08. 16:30 CSV	 Nagyecsed	-	
☆	26.08. 16:30 CSV	 Maklár	-	
☆	26.08. 16:30 CSV	 Pápa	-	
☆	26.08. 16:30 CSV	 Bicske	-	
☆	26.08. 16:30 CSV	 Pécsvárad	-	
☆	26.08. 16:30 CSV	 PTE-PEAC C-Doki	-	
☆	26.08. 16:30 CSV	 Putnok FC	-	
☆	26.08. 16:30 CSV	 Sényő	-	
☆	26.08. 16:30 CSV	 Sárbogárd	-	
☆	26.08. 16:30 CSV	 Kaposvár	-	
☆	26.08. 16:30 CSV	 Szarvas	-	
☆	26.08. 16:30 CSV	 ESMTK Budapest	-	
☆	26.08. 16:30 CSV	 Szolnok	-	
☆	26.08. 16:30 CSV	 Kelen SC	-	
☆	26.08. 16:30 CSV	 Tarpa	-	
☆	26.08. 16:30 CSV	 Eger SE	-	
☆	26.08. 16:30 CSV	 Tiszaújváros	-	
☆	26.08. 16:30 CSV	 Tiszafüred	-	
☆	26.08. 16:30 CSV	 Zsámbék	-	
☆	26.08. 16:30 CSV	 Úrkút	-	
☆	26.08. 17:30 CSV	 Csepel	-	
☆	26.08. 17:30 CSV	 Nagybajom	-	
☆	27.08. 16:00 CSV	 Gesztely	-	
☆	27.08. 16:00 CSV	 Hajdúsámson	-	
☆	27.08. 16:00 CSV	 Nagyatád	-	
☆	27.08. 16:00 CSV	 Dunaföldvár	-	
☆	27.08. 16:00 CSV	 Perbál	-	
☆	27.08. 16:00 CSV	 Komáromi VSE	-	
☆	27.08. 16:30 CSV	 Andráshida	-	
☆	27.08. 16:30 CSV	 Tatabánya	-	
☆	27.08. 16:30 CSV	 Bóly	-	
☆	27.08. 16:30 CSV	 Nagykanizsa	-	
☆	27.08. 16:30 CSV	Hidasnémeti	-	
☆	27.08. 16:30 CSV	Gödöllő	-	
☆	27.08. 16:30 CSV	Kecskeméti LC	-	

Ügyfélszám 901762423
Holler Utánpótlás Nevelési és Felnőtt
Club
Liszt Ferenc utca 10
HU - 7020 Dunaföldvár

Szállítási cím
Holler Utánpótlás Nevelési és Felnőtt
Club
Liszt Ferenc utca 10
HU - 7020 Dunaföldvár

Számlázási cím
Holler Utánpótlás Nevelési és Felnőtt
Club
Liszt Ferenc utca 10
HU - 7020 Dunaföldvár

Wiener Neudorf, 2023.06.06

Ajánlat száma	OV0103145
Divízió	H2105 Ungarn-West - Handel
Ajánlat kelte	2023.06.06 14:28
Ügyintéző	Schmid Anikó
Telefon	+36 198 78113
E-mail	schmid@containex.com
Területi képviselő	Németh Emil
Mobil	+36 30 555 22 00

Ferenc Holler
+36307313884

Ajánlat száma OV0103145



Tárgy: 10' szaniterkonténer

Tisztelt Ügyfelünk,

Minden feltüntetett ár a jelenlegi számítási paramétereken alapul és a végleges szerződéskötésig változhat, illetve legfeljebb 14 napig érvényes.

Köszönettel vettük érdeklődését, amelyre a következő árajánlatot adjuk:

Pozíció	Árucikkszám Megnevezés	Mennyiség Egys.	Ár/egység/Egys.	Összeg
10	K_SA10_0013_000113_HU Szaniterkonténer 10'	1 db	7.300,00	7.300,00 EUR

Pozíció	Árucikkszám Megnevezés	Mennyiség Egys.	Ár/egység/Egys.	Összeg
---------	---------------------------	-----------------	-----------------	--------



További 3D-s látványtervekért és dokumentumokért kattintson ide!

<https://doc.containex.com?encryptedFolder=I3T3xxjyQP%2FtGv7o20Ndb0O4O5uNy7R8zIT%2BRqVhzHA%3>

Áruérték
7.300,00

Összesen
7.300,00 EUR

Az árak Áfa nélkül értendők

Szállítási feltétel: CPT lerakodással
Fizetési feltétel: azonnal fizetendő, levonás nélkül

Szállítás kamion

Érvényesség: Visszavonásig

szállítási határidő: szerződéskötéstől számított 8-10 hét

A jelenlegi fejlemények (az ellátási láncban fellépő problémák, a nyersanyagok elérhetősége stb.) miatt nem tudjuk garantálni a szállítási határidőket, és fenntartjuk a jogot, hogy anyag- és nyersanyaghiány esetén alternatív kivitelezési megoldásokat, illetve hasonló műszaki tulajdonságokkal rendelkező alkatrészeket építsünk be a konténerekbe.

Visszavásárlási garancia – Megvásároljuk használt konténereit

FIGYELEM!

A különleges piaci helyzet miatt a vételár azzal a feltétellel érvényes, hogy a kiszállítás előtt nem következik be az árkalkuláció szempontjából lényeges esemény, mint például a vonatkozó termelési költségek (pl. acél, fa, energia) jelentős növekedése vagy más fontos költségnövelő tényező.

Az ebből eredő utólagos többletköltségek feljogosítanak minket arra, hogy a tervezett gyártási időpont előtt legfeljebb 10 héttel egyeztessünk Önnel az árak módosításáról. Amennyiben 14 napon belül nem születik megállapodás az új vételárról, mindkét szerződő fél jogosult elállni a szerződéstől. Kizártak a fenti rendelkezésen alapuló kártérítési igények.

A kialakult helyzet miatt további szállítási költségemlések előfordulhatnak. Ezeket a kiszállítás napján az aktuális árakon kalkuláljuk!

A szállítási határidő átlagos szállítási folyamaton alapul, ettől eltérő szállításért nem vállalunk felelősséget.

(Biztosítani kell a behajtást a tehergépjárművek nyerges és a pótkocsis szerelvényei részére.)

Amennyiben használt termékre kért ajánlatot, alábbi feltételek érvényesek:

Kizárólag használt konténerekről van szó, amelyeket időpontegyeztetés után lehet megtekinteni. A használt konténerek esetében nem tudunk műszaki dokumentációt biztosítani. Az értékesítésre a megtekintett állapotban kerül sor, vagy mintha megtekintették volna, bármiféle jótállás kizárásával. Azon be- vagy /hozzáépített elemek, amelyeket nem a gyárból szállítunk, pl. tűzérzékelő eszközök és berendezések, TV és műholdas berendezések, kábelcsatorna, vészkijáratú lámpák, beépített konyha, fűtőberendezések, légkondicionáló rendszerek vagy más berendezések nem képezik a szerződés részét, még akkor sem, ha ezek be vannak építve vagy még működnek.

Idegen cégek által történő beszállítás és szolgáltatása esetén a szállító és szolgáltató cégek jótállási és felelősségi feltételei érvényesek.

A konténernek/konténercsoportnak és a mellékelt tartozékoknak (amennyiben van ilyen, mint pl. lépcsők, klímakészülékek stb.) a tervezett felhasználási célra való alkalmasságát nem tudjuk megítélni; ezért erre nem vállalunk felelősséget.

A felhasználási céltól függően a konténer (csoport) és tartozékok felállításához, elhelyezéséhez, illetve használatához hatósági engedélyre lehet szükség, amelyet a Vevőnek kell beszereznie.

Termelés leállása, elmaradt nyereség, használatkiesés, szerződésvesztés vagy bármely más gazdasági, ill. követett másodlagos károk esetén Containex nem vállal felelősséget a Vevővel szemben.

Amennyiben szerelési megállapodást kötöttek, az alábbi feltételek érvényesek:

A megbízásban lévő szerelési munkákhoz vízszintes felületre van szükség. A nem megfelelően előkészített terület esetleges többletköltséget von maga után, amely kiszámlázásra kerül.

A szerkezetek, rá- és hozzáépítések, stb. szállítását és szerelését a Vevő részletes követelményei alapján végezzük.

A törvényes vagy műszaki szabványokra való általános utalások ez esetben nem elegendőek. A Vevő vizsgálja meg, hogy a szerkezetek, rá- és hozzáépítések, stb. kivitelezése megfelel-e a helyszínen érvényes építkezési és használati előírásoknak.

Az általunk szükség esetén rendelkezésre bocsátott rajzok és vázlatok ehhez a vizsgálathoz csak javaslatként szolgálnak.

Törvény előírhatja, hogy a konténer(egység) üzembehelyezését (különös tekintettel az elektromos részekre, ill. szanítárszerelvényekre) az arra jogosult szakember ellenőrizze. Ezt az jegyzőkönyvet a Vevőnek kell beszereznie.

A konténer(egység) átadásánál az ellenőrzés során a szerelőcsapat jelenléte szükséges.

A biztonságtechnikai és munkavédelmi oktatások és egyéb veszélyekre való figyelmeztetés elvégzése a Vevő feladata, ugyanúgy, mint a tűzvédelmi intézkedések megtétele.

Saját szerelőszemélyzetünk által végzett munkák megfelelő kivitelezéséért szavatolunk. Felelőségünk semmi esetre sem terjed ki a közvetett vagy következménykárokra. A Vevő által biztosított személyzetért, kölcsönözött személyzetért valamint harmadik személyekért semmiféle felelősséget nem vállalunk.

Az általános szállítási feltételeink szerint dolgozunk (2012/08), melyet honlapunkon - <http://www.containex.com/> - megtalál.

A szerződéssel kapcsolatos illetékes bíróság: Bécs

Eladó a Vevő székhelye szerinti illetékes bíróságon is benyújthatja igényét.

A bírósági illetékesség szerinti jogot kell alkalmazni az adásvételekre vonatkozó ENSZ egyezmény

alkalmazásának kizárásával.

Tulajdonosi kikötés: az áru a teljes kifizetésig a tulajdonunkban marad.

Reméljük, hogy ajánlatunk ajánlatunk elnyerte tetszését, és örömmel várjuk megrendelését!

Mellékletek

k_sa10_0013_000113_HU~Fundamentplan.pdf

k_sa10_0013_000113_HU~HU~CO~Beschreibung.PDF

k_sa10_0013_000113_HU.pdf

Üdvözlettel

CONTAINEX

Container-Handelsgesellschaft m.b.H.

Schmid Anikó

konténerregyüttes áll:
 konténer: 1x10'
 Belső magasság: 2340 mm
 Lakozás: R: RAL-5010 P:RAL 5010

Általános

belső dekor: fehér

Elektromosság

elektromos hálózat: VDE (400V/32A/5 -pólusú)

padlócsoport

a targoncanyílás távolsága: 2050 mm
 padlószigetelés: 60 mm ásványgyapot
 Surestep padlózat
 PVC padlózat - oldalt felhajtva

tetőcsoport

tetőszigetelés: 100 mm ásványgyapot

panelek

falszigetelés: 60 mm ásványgyapot

ablak

ablakok gazdáltsással

2989mm

k_sa10_0013_000113_hu.dwg



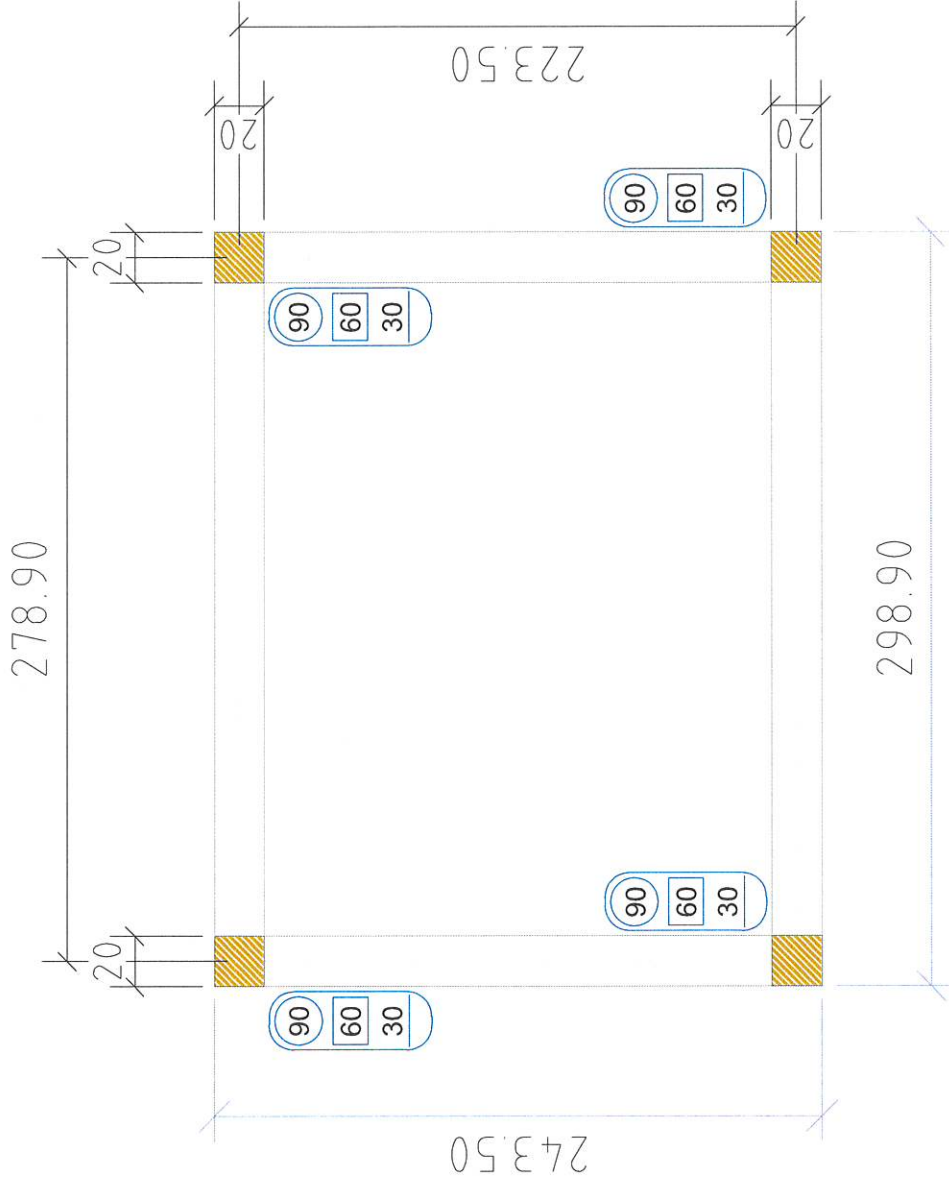
Kérjük aláírni és
 visszaküldeni

Rajzolta:
 Containex
 Rajzkészült:
 06.06.2023 14:29:59

dátum:

Aláírás, bélyegző:

Rajzszám:
 K_sa10_0013_000113_hu.dwg



-) minden méret cm ben
-) az összes alapterhelés mért értéként KN-ban
-) az alab mélysége a mindenkori talaj összetételétől függ
- ...minimálisan szükséges konténer alátámasztási pontok

Alapzatterhelés az alábbiakra:
Standard teherbírási konténerek
 ...Háromszintes konténeresség esetén
 ...Kétszintes konténeresség esetén
 ...Egyszintes konténeresség esetén

Alapozás rajza

Méretarány 1:30 Papír alapú: A4



Rajzolta: Containex
 Rajzkészült: 06.06.2023
 f_k_sa10_0013_000113

rajzsám

k_sa10_0013_000113_HU

1 DB Szaniterkonténer 10'

Kivitelezés

- Kialakítás	Felépítve
- Kialakítás	Felépítve
- Konténer külső magasság	2591 mm
- Belmagasság	2340 mm
- Tetőkeret kivitelezés	Sztandard kivitelezés
- Sarokoszlop kivitelezés	Sztandard kivitelezés
- Padló szerkezet kivitelezés	Sztandard padló-keresztmerezítő
- A víz be- és elvezetésének csatlakozási pozíciója	A falépítményben (süllyesztve)

Festés

- Konténerszín	RAL 5010 enciánkék
----------------	--------------------

Belső dekor

- Belső dekor	Farostlemez, fehér
- Belső dekor födém	Farostlemez, fehér

Szigetelés

- Falszigetelés	Ásványgyapot 60 mm
- Tetőszigetelés	Ásványgyapot 100 mm
- Padlószigetelés	Ásványgyapot 60 mm
- Válaszfalszigetelés	Nincs szigetelés

Elektromosság

- Elektromos csatlakozás kivitelezés	CEE csatlakozásokkal, elosztószekrényvel
- Elektromosság	VDE norma (400V/32A/5-pólusú)

Padló szerkezet kivitelezés

- Targoncanyílás	2050 mm
- Padlólap	Standard padlólap
- Padlóburkolat	SURESTEP, 2 mm, R10/C
- Padlóburkolat oldalt felhajtva	SURESTEP, 2 mm, R10/C

Felszereltség

- 7 DB Falmegerősítés
- 2 DB Szaniterablak nyíló/billenővasalattal
Parapet-magasság: 1525 mm-el a felső padlóperemtől (FOK)
Keret külső méret: 652 X 714 mm
Belső ablaknyílás: 590 X 528 mm
Szigetelt üveg gáztöltéssel
- 2 DB Acél külső ajtó
Építési irányméret (szélesség): 875 mm
Belső átmenő szélesség: 811 mm
Belső átmenő magasság: 2065 mm
Kifelé nyíló

Válaszfalak

- 2 fm. Belső válaszfal
Szigetelés nélkül
Farostlemez, fehér
- 1 fm. WC válaszfal

06.06.2023

rajzszám

k_sa10_0013_000113_HU

1 DB 625X2000 mm WC válaszfali belső ajtók

Elektromos felszerelés

- 3 DB Egyes dugalj
- 1 DB Egyes dugalj
350 mm a padló felső pereme felett (FOK)
- 1 DB Egyes dugalj
Vizes helyiség elektromosság
1800 mm a padló felső pereme felett (FOK)
- 1 DB Egyes dugalj
Vizes helyiség elektromosság
480 mm a padló felső pereme felett (FOK)
- 2 DB Szériakapcsoló

Szanitaer-felszerelés

- 2 DB Kerámia kézmosó 500 X 410 mm
Egykaros keverőcsapteleppel
5 literes asztal alatti bojler
Féműtkörrel
Fémkampóval
Szappantartóval
- 2 DB WC-csésze WC ülőkével és papírtartó
- 2 DB Piszóár nyomógombos öblítőszerkezettel
- 2 DB Takarófal
- 1 DB Padlólefolyó - kör alakú
- 1 DB Nyomáscsökkentő szelep
3/4

Fűtés-, szellőztetés-,
hűtésfelszerelés

- 2 DB Légelszívó, 170 m³
- 1 DB Elektromos fűtőtest 2 kW
- 1 DB E-konvektor 500 W

Világítás

- 2 DB LED teljes üveges lámpa 8 W
- 1 DB Felületre szerelhető LED lámpa 43 W

Egyéb kivitelezések és utalások műszaki leírásunk alapján, melyet kívánságára szívesen megküldünk.

munkanem	mennyiség mért.egy.		ár egységenként		Össz mennyiség ára	
	a.	d.	a.	d.	A.	D.
1. Építés						Összesen A+D
Kerítés oszlop beállítása, fúrt lyukba, betonba	105	db	0,00 Ft	3 800,00 Ft	0,00 Ft	399 000,00 Ft
Szegély építése	115	fm	0,00 Ft	3 000,00 Ft	0,00 Ft	345 000,00 Ft
Dréncső elhelyezése,bekötése	40	fm	0,00 Ft	2 400,00 Ft	0,00 Ft	96 000,00 Ft
térkő	180	m2	0,00 Ft	4 800,00 Ft	0,00 Ft	864 000,00 Ft
Járda térkővezése, tükör készítése,tömörítéss	180	m2	0,00 Ft	6 000,00 Ft	0,00 Ft	1 080 000
Merkur panel 1230x2500x4 mm Ral 6005	53	db	0,00 Ft	4 792,00 Ft	0,00 Ft	253 976,00 Ft
Galaxia oszlop 60x40x1,5 mm,180 cm Ral	105	db	0,00 Ft	3 274,00 Ft	0,00 Ft	343 770,00 Ft
Kengyel 60x40 zöld	210	db	0,00 Ft	425,00 Ft	0,00 Ft	89 250,00 Ft
Összesen nettó/bruttó					0,00 Ft	3 470 996 Ft

Pótmunka esetén, ajánlatba nem szereplő tételek, 4500Ft/óra/fő számolunk fel

4 408 165 Ft

Az alábbiakban küldöm előzetes ajánlatunkat **Intenda Stadio Box mobil játékos kifutóra.**

Amennyiben ajánlatunk elnyerte tetszését, jelezze nekünk!

Mérete: **8,24 x 2,6 x 2,2m** (hossz. x szél. x mag.)

választható alapszínben (bézs, búza, zöld, szürke)

mobil kivitelben, görgőkkel

Termék adatlap: <https://intenda.hu/wellness>

A szerkezetet stabil fogadófelületre kell rögzíteni (beton alap, aszfalt)!

Műszaki adatok:

Íves alumínium profilok, 40x35 mm, ezüst színű.

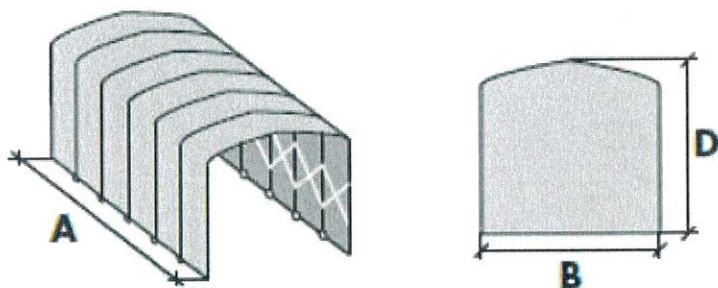
Horganyzott és színterezett RAL 9006 acél kereszttek, 120x120 cm, csavarok és sínek

Ponyvaborítás: 550 g/m PVC, lángálló cl2., standard szélesség: 103 cm

2 nylon fogantyú a könnyed nyitáshoz

Nylon kerekek csavarokkal, átmérő 100 mm

2 fém talajrögzítő konzol



Termék ára: 4.065 EUR+áfa (Cégünknel természetesen van lehetőség Forintban fizetni. Megrendelés napján aktuális MNB középárfolyamon váltunk.)
Kiszállítás Magyarország területén belül ingyenes!

Telepítés, összeszerelés: 610 EUR+áfa felár (opcionális).

Fizetés módja: 70% előre utalás, 30% kiszállítás után átutalással 3 napon belül.

Gyártás: előleg megérkezéséig számított kb. 20-25 munkanap

Szállítás: kb. 2-5 munkanap

Fenti ajánlat 2022.10.17-ig érvényes!

Üdvözlettel,



Kuncze Rita
PROJEKT
ELŐKÉSZÍTÉS

GEGE HUNGARY KFT.

2800 Tatabánya, Galagonya utca 18.

Mobil: [+36203356655](tel:+36203356655)

Mail: titkarsag@gege.hu

Web: www.gege.hu



Gege Hungary Kft.
Adószám: 14548961-2-11
D-U-N-S Szám: 401157139
© Dun & Bradstreet 2021.11.17.



Dunaföldvár Football Club

DUNAFÖLDVÁRI FC

FUTBALLPÁLYA (SPORTPÁLYA)

7020 Dunaföldvár, Előszállási utca, 1474/2 HRSZ

KIÜRÍTÉS SZÁMÍTÁS

Készítette:


DOMONKOS TAMÁS
munkavédelmi szakértő
.....
Mb-5Sz; Mb-17Sz; Mb-24Sz

Domonkos Tamás

Tűzvédelmi szakmérnök

Szent István Egyetem Ybl Miklós Építéstudományi Kar

1146 Budapest, Thököly u.74

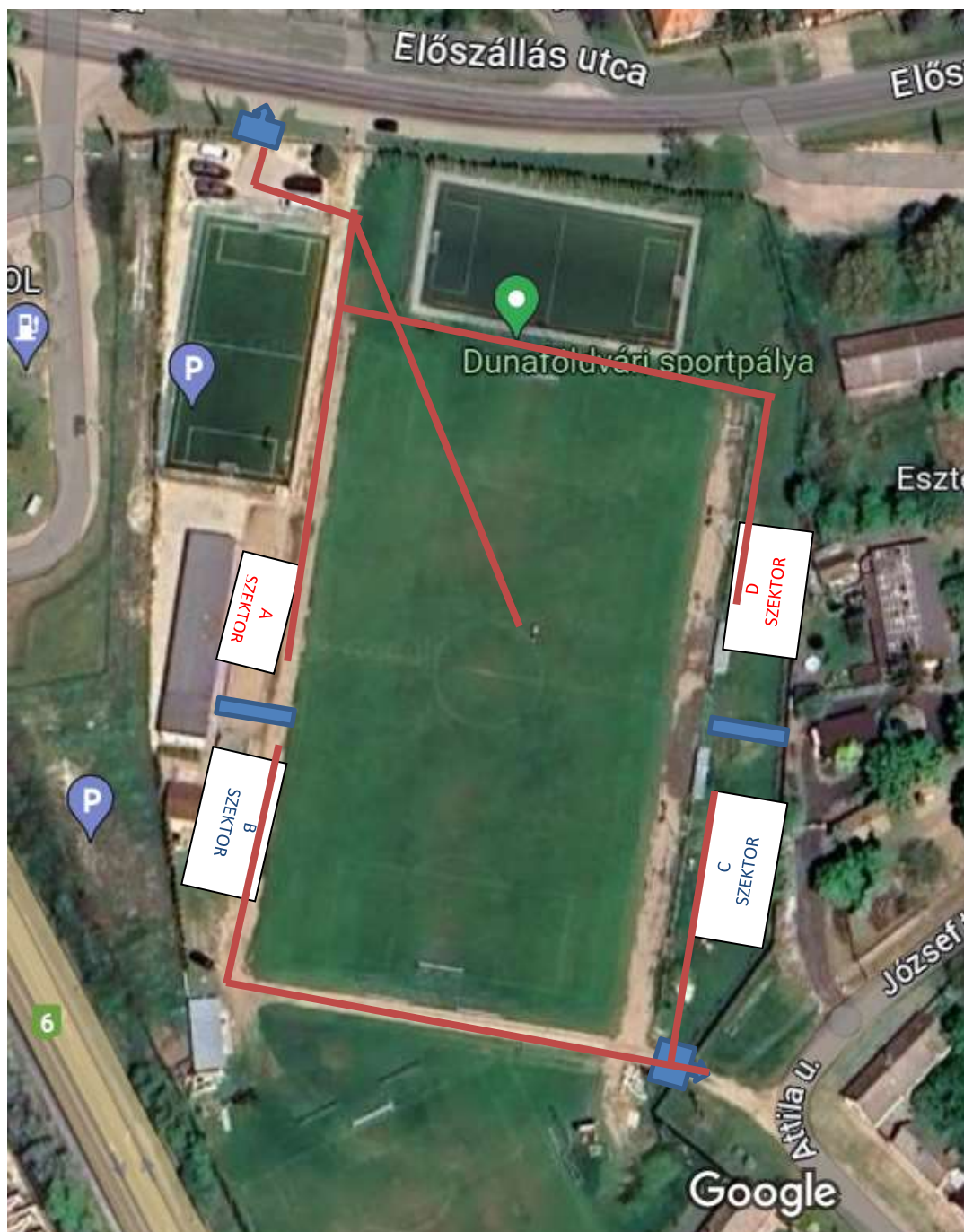
SZML-33/2014 (2014.06.19)

e-mail: domonkos.tamas@domipower.hu

Tel: +36/20-237-1293

Kelt: Dunaföldvár, 2023.július 31.

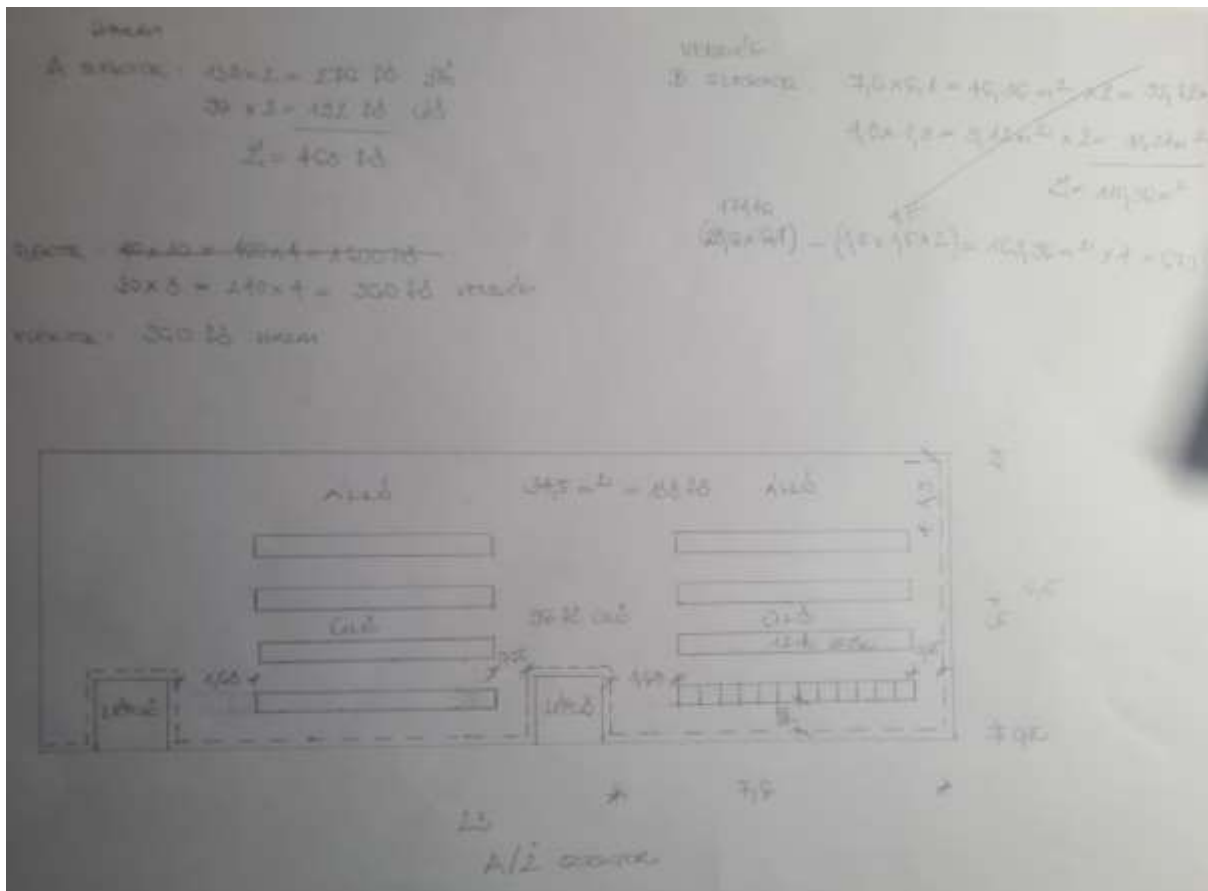
1. Létesítmény



Hazai szektorok: A és D

Vendég szektorok: B és C

Szektorok kialakítása (A/2 –A/1 szektor)



2. Alapterület (mértékadó tűzszakasz) és létszám adatok meghatározása

1. Öltöző:	191,11 m ²	48 fő
2. Büfé:	25,33 m ²	10 fő
3. „A” szektor:	169,96 m ²	Ülőhely: 192 fő + állóhely 276 fő = 468 fő
4. „B” szektor:	169,96 m ²	Állóhely: 679 fő
5. „C” szektor:	240 m ²	Állóhely: 960 fő
6. „D” szektor:	169,96 m ²	Állóhely: 960 fő
7. Futballpálya	7 140 m ²	Játékos és bírók: 45 fő

Maximális létesítmény létszám (normatív létszám) a TvMI 2.5:2022.06.13. 2.3 D melléklet és az MSZ-EN 13200-6:2019 (ülőhely) alapján: **3 170 Fő**

Mértékadó tűzszakasz alapterülete: **8 036 m²**

3. Kiürítés számítás

A Dunaföldvári FC futballpálya nézőtere (lelátója) 2 db 4 m-es kapu és egy db 2m-es kapun keresztül lehet kiüríteni.

A sporttelepen egyidejűleg tartózkodó személyek száma: 1 663 Fő

TvMI 10.3:2022.06.13. 2-es táblázata alapján (sport jellegű rendezvény) a haladási sebesség korrekciós tényezője: 1 (felület változása esetén módosítandó)

TvMI 10.3:2022.06.13. 3-as táblázata alapján (salak, mesterséges szilárd burkolat) a haladási sebesség korrekciós tényezője: 1 (felület változása esetén módosítandó)

3.1. „A” szektor

A lelátó (mivel nyílt tér), egyetlen helyiségnek feltételezve a kiürítési számításnak csak a második szakaszával kell számolni.

A kiürítés első szakaszában kiszámítandó t_{1max} értékét nem kell figyelembe venni, így annak kiszámítása nem szükséges, ill. annak értékét nullának (0) kell tekinteni.

A lelátó menekülés szempontjából a legkedvezőtlenebb hely a legtávolabbi pont a lelátón, ezért a kiürítési számítást erre a pontra számoljuk ki.

Menekülési létszám adatok normatív létszámadatok alapján:

Játékosok és bírók: 45 fő

„A” szektor lelátó: 468 fő

Öltöző: 48 fő

Összesen: 561 fő

Menekülés út maximális hosszúsága: 160 m

Első lépés, a minimális menekülési szélesség meghatározása

$$\text{minimális menekülési szélesség} = \frac{561 \text{ fő}}{65,8 \text{ fő/m} * 4 \text{ min}} = 2,13 \text{ m}$$

N a vizsgált rendezvény helyszínén tartózkodó személyek száma [fő],

k a menekülésre figyelembe vett útvonal szabad szélességének átlagos átbocsátó képessége [fő/m/min] ---> Sport rendeltetéshez kapcsolódó, az MSZ EN 13200 szabvány sorozat szerint kialakított lelátók kiürítés számítása során az 6.3. pont szerinti számítási módszer alapján

k = 65,8 fő/m/min a lépcsők esetében (79 fő/1,2 m/min) és

k = 83,3 fő/m/min vízszintes és lejtős útvonalakon (100 fő/1,2 m/min).

3.1.1. A kiürítés első szakasza

A kiürítés első szakaszának számítása nem szükséges, mivel a nézőtérren helyiségek nem lettek kialakítva.

3.1.2. A kiürítés második szakasza

OTSZ 7. melléklet az 54/2014. (XII. 5.) BM rendelet 2. táblázat alapján:

$$t_{2max} \leq t_{1meg} = 6 \text{ perc}$$

Az útvonalhosszaknál figyelembe lett véve a lelátón megtett leghosszabb út, valamint a lelátón kívül megtett leghosszabb út a létesítmény kijáratáig.

$$t_{2a} = t_{1ma} + \sum_{i=1}^n \frac{S_{1i}}{V_i} \leq t_{2meg}$$

A lelátón történő haladási sebességek megállapítása:

Az „A” szektor teljes teljes területe: 361,07 m²
Egy négyzetméterre eső nézőszám kiszámítása: 483 fő / 361,07 m² = **1,33 fő/m²**

Haladási sebességek, mivel az 1 főre eső szabad terület 1 m² és 2 m² közé esik, a kiürítésre vonatkozó TvMI 10.3:2022.06.13, 4.5.4. pontban található táblázat szerint:

Vízszintes haladási sebesség: 49,6 m/perc
Lépcsőn lefelé való haladási sebesség: 43,4 m/perc

A lelátón kívüli haladási sebesség:

t_{1ma} értékét nem kell figyelembe venni, ezért értéke: t_{1ma} = 0

$$t_{a2} = \sum_{i=1}^n \frac{S_{1i}}{V_{1i}}$$

Útvonalhosszak:

S₁ = 7,6 m (lelátótér, vízszintes) (v₁ = 49,6 m/perc)
S₂ = 6,1 m (lelátótér ülések mellett, vízszintes) (v₁ = 49,6 m/perc)
S₃ = 2 x 1,5 m (lelátótér, lépcsőn lefele) (v₂ = 43,4 m/perc)
S₄ = 120 m (lelátó előtt kijárat kapu felé, vízszintes) (v₁ = 49,6 m/perc)
S₅ = 40 m (a kijárat felé, vízszintes) (v₁ = 49,6 m/perc)

$$t_{2a} = \frac{7,6 + 6,1 + 120 + 40}{49,6} + \frac{3}{43,4} = 3,57 \text{ min}$$

$$t_{a2} = 3,57 \text{ min} < 6 \text{ min} \text{ tehát megfelel!}$$

A kiürítés második szakasza az útvonalak a számításba vett kiürítési útvonalak szabad szélessége alapján:

A lelátótér kiürítésénél, a lelátó elhagyása és a kijárat fele vezető út 2,1 m széles szélességű szűkület található.

$$t_{2b} = t_{y2} + \frac{N_2}{k \cdot \sum l_2} + \frac{S_{2i}}{V_i} \leq t_{2meg}$$

Adatok:

t_{y2} – értéke = 0. (-- A t_{y2} értékét nullának (0) kell venni, mivel a kiürítés megkezdésekor az első néző azonnal a szűkülethez ér.)

N_2 – A lelátóról kiürítendő személyek száma = 483 fő

l_i -- A menekülési útvonalba eső szűkületek keresztmetszeteinek összege: ($l_i = 2,1$ m)

k -- Értéke konstans = 65,8 fő / m * perc

S_{21} – 2 x 1,5 m (V_1 -- 43,4 m/perc)

S_{22} -- 120 m (V_2 -- 49,6 m/perc)

$$t_{2b} = 0 + \frac{483 \text{ fő}}{65,8 \frac{\text{fő}}{\text{m}} * \text{perc} * 2,1} + \frac{3}{43,4} + \frac{120}{49,6} = 5,97 \text{ min}$$

$$t_{2b} = 5,97 \text{ min} < 6 \text{ min tehát megfelel!}$$

A kiürítés második szakasza az szabadba vezető nyílászárók átbecsajító képessége alapján:

$$t_{2c} = t_{y3} + \frac{N_3}{k \cdot \sum l_2} \leq t_{2meg}$$

Adatok:

t_{y3} -- Az első nézőnek, a nézőtérről a kijáratig megtett útjának időtartama.

N_3 – A nézőtéri lelátóról kiürítendő személyek száma = **483 fő**

l_i -- A menekülési útvonalba eső két kijárat szabad szélessége: $l_i = 1 * 4 \text{ m} + 1 * 2 \text{ m} = 6 \text{ m}$

k -- Értéke konstans = 65,8 fő / m * perc

S_{21} – 2 x 1,5 m = 3 m

S_{22} -- 120 m

V_1 -- 43,4 m/perc

V_2 -- 49,6 m/perc

$$t_{2b} = \frac{3}{43,4} + \frac{120}{49,6} = 2,48 \text{ min}$$

$$t_{2b} = 2,48 \text{ min} < 6 \text{ min tehát megfelel!}$$

Teljes kiürítési idő kiszámítása:

$$t_{2b} = 2,48 \frac{483 \text{ fő}}{65,8 \text{ fő/m} * \text{perc} * 8 \text{ m}} = 3,339 \text{ min}$$

$$t_{2b} = 3,339 \text{ min} < 6 \text{ min} \text{ tehát megfelel!}$$

A legnagyobb kiürítési időtartam

$$t_{2b} = 5,97 \text{ min} < 6 \text{ min} \text{ tehát megfelel!}$$

AZ „A” SZEKTOR LELÁTÓ KIÜRÍTÉS SZEMPONTBÓL MEGFELELŐ!

ÜLŐHELY: 192 FŐ
ÁLLÓHELY: 291 FŐ

3.2. „B” szektor

A lelátó (mivel nyílt tér), egyetlen helyiségnek feltételezve a kiürítési számításnak csak a második szakaszával kell számolni.

A kiürítés első szakaszában kiszámítandó t_{1max} értékét nem kell figyelembe venni, így annak kiszámítása nem szükséges, ill. annak értékét nullának (0) kell tekinteni.

A lelátó menekülés szempontjából a legkedvezőtlenebb hely a legtávolabbi pont a lelátón, ezért a kiürítési számítást erre a pontra számoljuk ki.

Menekülési létszám adatok normatív létszámadatok alapján:

Büfé: 10 fő

„B” szektor lelátó: 679 fő

Összesen: 689 fő

Menekülés út maximális hosszúsága: 155 m

Első lépés, a minimális menekülési szélesség meghatározása

$$\text{minimális menekülési szélesség} = \frac{379 \text{ fő}}{65,8 \text{ fő/m} * 4 \text{ min}} = 1,439 \text{ m}$$

N a vizsgált rendezvény helyszínén tartózkodó személyek száma [fő],

k a menekülésre figyelembe vett útvonal szabad szélességének átlagos átbocsátó képessége [fő/m/min] ---> Sport rendeltetéshez kapcsolódó, az MSZ EN 13200 szabvány sorozat szerint kialakított lelátók kiürítés számítása során az 6.3. pont szerinti számítási módszer alapján

k = 65,8 fő/m/min a lépcsők esetében (79 fő/1,2 m/min) és

k = 83,3 fő/m/min vízszintes és lejtős útvonalakon (100 fő/1,2 m/min).

3.1.1. A kiürítés első szakasza

A kiürítés első szakaszának számítása nem szükséges, mivel a nézőtéren helyiségek nem lettek kialakítva.

3.1.2. A kiürítés második szakasza

OTSZ 7. melléklet az 54/2014. (XII. 5.) BM rendelet 2. táblázat alapján:

$$t_{2max} \leq t_{1meg} = 6 \text{ perc}$$

Az útvonalhosszknál figyelembe lett véve a lelátón megtett leghosszabb út, valamint a lelátón kívül megtett leghosszabb út a létesítmény kijáratáig.

$$t_{2a} = t_{1ma} + \sum_{i=1}^n \frac{S_{1i}}{V_i} \leq t_{2meg}$$

A lelátón történő haladási sebességek megállapítása:

A „B” szektor teljes terület: 195,29 m²
Egy négyzetméterre eső nézőszám kiszámítása: 379 fő / 195,29 m² = **1,94 fő/m²**

Haladási sebességek, mivel az 1 főre eső szabad terület 1 m² -2 m² között van, így a kiürítésre vonatkozó TvMI 10.3:2022.06.13, 4.5.4. pontban található táblázat szerint:

Vízszintes haladási sebesség: 49,6 m/perc
Lépcsőn lefelé való haladási sebesség: 43,4 m/perc

A lelátón kívüli haladási sebesség:

t_{1ma} értékét nem kell figyelembe venni, ezért értéke: t_{1ma} = 0

$$t_{a2} = \sum_{i=1}^n \frac{S_{1i}}{V_{1i}}$$

Útvonalhosszak:

S₁ = 7,6 m (lelátótér, vízszintes) (v₁ = 49,6 m/perc)
S₂ = 6,1 m (lelátótér állóhely mellett, vízszintes) (v₁ = 49,6 m/perc)
S₃ = 2 x 1,5 m (lelátótér, lépcsőn lefele) (v₂ = 43,4 m/perc)
S₄ = 55 m (lelátó előtt kijárat kapu felé, vízszintes) (v₁ = 49,6 m/perc)
S₅ = 88 m (a kijárat felé, vízszintes) (v₁ = 49,6 m/perc)

$$t_{2a} = \frac{7,6 + 6,1 + 55 + 88}{49,6} + \frac{3}{43,4} = 3,228 \text{ min}$$

t_{a2} = 3,228 min < 6 min tehát megfelel!

A kiürítés második szakasza az útvonalak a számításba vett kiürítési útvonalak szabad szélessége alapján:

A lelátótér kiürítésénél, a lelátó elhagyása és a kijárat fele vezető út 2,1 m széles szélességű szűkület található.

$$t_{2b} = t_{y2} + \frac{N_2}{k + \sum l_2} + \frac{S_{21}}{V_1} \leq t_{2meg}$$

Adatok:

t_{y2} – értéke = 0. (-- A t_{y2} értékét nullának (0) kell venni, mivel a kiürítés megkezdésekor az első néző azonnal a szűkülethez ér.)

N_2 – A lelátóról kiürítendő személyek száma = 379 fő

l_i -- A menekülési útvonalba eső szűkületek keresztmetszeteinek összege: ($l_i = 2,1$ m)

k -- Értéke konstans = 65,8 fő / m * perc

S_{21} – 2 x 1,5 m (V_1 – 43,4 m/perc)

S_{22} -- 143 m (V_2 – 49,6 m/perc)

$$t_{2b} = 0 + \frac{379 \text{ fő}}{65,8 \frac{\text{fő}}{\text{m}} * \text{perc} * 2,1} + \frac{3}{43,4} + \frac{143}{49,6} = 5,694 \text{ min}$$

$$t_{2b} = 5,694 \text{ min} < 6 \text{ min tehát megfelel!}$$

A kiürítés második szakasza az szabadba vezető nyílászárók átbocsájtó képessége alapján:

$$t_{2c} = t_{y3} + \frac{N_3}{k + \sum l_2} \leq t_{2meg}$$

Adatok:

t_{y3} -- Az első nézőnek, a nézőtérről a kijáratig megtett útjának időtartama.

N_3 – A nézőtéri lelátóról kiürítendő személyek száma = **379 fő**

l_i -- A menekülési útvonalba eső két kijárat szabad szélessége: $l_i = 4$ m

k -- Értéke konstans = 65,8 fő / m * perc

S_{21} – 2 x 1,5 m = 3 m

S_{22} -- 143 m

V_1 -- 43,4 m/perc

V_2 -- 49,6 m/perc

$$t_{2b} = \frac{3}{43,4} + \frac{143}{49,6} = 2,949 \text{ min}$$

$$t_{2b} = 2,949 \text{ min} < 6 \text{ min tehát megfelel!}$$

Teljes kiürítési idő kiszámítása:

$$t_{2b} = 2,949 \frac{379 \text{ fő}}{65,8 \text{ fő/m} * \text{perc} * 8\text{m}} = 3,668 \text{ min}$$

$$t_{2b} = 3,668 \text{ min} < 6 \text{ min tehát megfelel!}$$

A legnagyobb kiürítési időtartam

$$t_{2b} = 5,694 \text{ min} < 6 \text{ min tehát megfelel!}$$

A „B” SEKTOR LELÁTÓ KIÜRÍTÉS SZEMPONTBÓL MEGFELELŐ!

BÜFÉ **10 FŐ**
ÁLLÓHELY: **281 FŐ**

3.3. „C” szektor

A lelátó (mivel nyílt tér), egyetlen helyiségnek feltételezve a kiürítési számításnak csak a második szakaszával kell számolni.

A kiürítés első szakaszában kiszámítandó t_{1max} értékét nem kell figyelembe venni, így annak kiszámítása nem szükséges, ill. annak értékét nullának (0) kell tekinteni.

A lelátó menekülés szempontjából a legkedvezőtlenebb hely a legtávolabbi pont a lelátón, ezért a kiürítési számítást erre a pontra számoljuk ki.

Menekülési létszám adatok normatív létszámadatok alapján:

„C” szektor lelátó: 960 fő (Állóhely)

Összesen: 960 fő (Állóhely)

Menekülés út maximális hosszúsága: 85 m

Első lépés, a minimális menekülési szélesség meghatározása

$$\text{minimális menekülési szélesség} = \frac{561 \text{ fő}}{65,8 \text{ fő/m} * 4 \text{ min}} = 2,13 \text{ m}$$

N a vizsgált rendezvény helyszínén tartózkodó személyek száma [fő],

k a menekülésre figyelembe vett útvonal szabad szélességének átlagos átbocsátó képessége [fő/m/min] ---> Sport rendeltetéshez kapcsolódó, az MSZ EN 13200 szabvány sorozat szerint kialakított lelátók kiürítés számítása során az 6.3. pont szerinti számítási módszer alapján

k = 65,8 fő/m/min a lépcsők esetében (79 fő/1,2 m/min) és

k = 83,3 fő/m/min vízszintes és lejtős útvonalakon (100 fő/1,2 m/min).

3.1.1. A kiürítés első szakasza

A kiürítés első szakaszának számítása nem szükséges, mivel a nézőtéren helyiségek nem lettek kialakítva.

3.1.2. A kiürítés második szakasza

OTSZ 7. melléklet az 54/2014. (XII. 5.) BM rendelet 2. táblázat alapján:

$$t_{2max} \leq t_{1meg} = 6 \text{ perc}$$

Az útvonalhosszaknál figyelembe lett véve a lelátón megtett leghosszabb út, valamint a lelátón kívül megtett leghosszabb út a létesítmény kijárataig.

$$t_{2a} = t_{1ma} + \sum_{i=1}^n \frac{S_{li}}{V_i} \leq t_{2meg}$$

A lelátón történő haladási sebességek megállapítása:

A „C” szektor teljes teljes területe: 260 m²
Egy négyzetméterre eső nézőszám kiszámítása: 561 fő / 260 m² = **2,15 fő/m²**

Haladási sebességek, mivel az 1 főre eső szabad terület 2 m² és 3 m² közé esik, a kiürítésre vonatkozó TvMI 10.3:2022.06.13, 4.5.4. pontban található táblázat szerint:

Vízszintes haladási sebesség: 27,8 m/perc

A lelátón kívüli haladási sebesség:

t_{1ma} értékét nem kell figyelembe venni, ezért értéke: t_{1ma} = 0

$$t_{a2} = \sum_{i=1}^n \frac{S_{li}}{V_{li}}$$

Útvonalhosszak:

S₁ = 55 m (lelátótér, vízszintes) (v₁ = 27,8 m/perc)
S₂ = 8 m (lelátótér állóhely mellett, vízszintes) (v₁ = 27,8 m/perc)
S₃ = 20 m (lelátó előtt kijárati kapu felé, vízszintes) (v₁ = 27,8 m/perc)
S₄ = 10 m (a kijárat felé, vízszintes) (v₁ = 27,8 m/perc)

$$t_{2a} = \frac{55 + 8 + 20 + 10}{27,8} = 3,345 \text{ min}$$

t_{a2} = 3,345 min < 6 min tehát megfelel!

A kiürítés második szakasza az útvonalak a számításba vett kiürítési útvonalak szabad szélessége alapján:

A lelátótér kiürítésénél, a lelátó elhagyása és a kijárat fele vezető út 4 m szélességű szűkület található.

$$t_{2b} = t_{y2} + \frac{N_2}{k \cdot \sum l_2} + \frac{S_{2i}}{v_i} \leq t_{2meg}$$

Adatok:

t_{y2} – értéke = 0. (-- A t_{y2} értékét nullának (0) kell venni, mivel a kiürítés megkezdésekor az első néző azonnal a szűkülethez ér.)

N_2 – A lelátóról kiürítendő személyek száma = 561 fő

l_i -- A menekülési útvonalba eső szűkületek keresztmetszeteinek összege: ($l_i = 4$ m)

k -- Értéke konstans = 65,8 fő / m * perc

S_{22} -- 95 m ($V_2 = 27,8$ m/perc)

$$t_{2b} = 0 + \frac{561 \text{ fő}}{65,8 \frac{\text{fő}}{\text{m}} * \text{perc} * 4} + 0 + \frac{85}{27,8} = 5,188 \text{ min}$$

$$t_{2b} = 5,188 \text{ min} < 6 \text{ min tehát megfelel!}$$

A kiürítés második szakasza az szabadba vezető nyílászárók átbocsajtó képessége alapján:

$$t_{2c} = t_{y3} + \frac{N_3}{k \cdot \sum l_2} \leq t_{2meg}$$

Adatok:

t_{y3} -- Az első nézőnek, a nézőtérről a kijáratig megtett útjának időtartama.

N_3 -- A nézőtéri lelátóról kiürítendő személyek száma = **561 fő**

l_i -- A menekülési útvonalba eső két kijárat szabad szélessége: $l_i = 4$ m

k -- Értéke konstans = 65,8 fő / m * perc

$S_{21} = 0$ m

$S_{22} = 85$ m

$V_2 = 27,8$ m/perc

$$t_{2b} = 0 + \frac{85}{27,8} = 3,057 \text{ min}$$

$$t_{2b} = 3,057 \text{ min} < 6 \text{ min tehát megfelel!}$$

Teljes kiürítési idő kiszámítása:

$$t_{2b} = 3,057 \frac{561 \text{ fő}}{65,8 \text{ fő/m} * \text{perc} * 8\text{m}} = 4,122 \text{ min}$$

$$t_{2b} = 4,122 \text{ min} < 6 \text{ min tehát megfelel!}$$

A legnagyobb kiürítési időtartam

$$t_{2b} = 5,188 \text{ min} < 6 \text{ min tehát megfelel!}$$

AZ „C” SZEKTOR LELÁTÓ KIÜRÍTÉS SZEMPONTBÓL MEGFELELŐ!

ÁLLÓHELY: 561 FŐ

3.4. „D” szektor

A lelátó (mivel nyílt tér), egyetlen helyiségnek feltételezve a kiürítési számításnak csak a második szakaszával kell számolni.

A kiürítés első szakaszában kiszámítandó t_{1max} értékét nem kell figyelembe venni, így annak kiszámítása nem szükséges, ill. annak értékét nullának (0) kell tekinteni.

A lelátó menekülés szempontjából a legkedvezőtlenebb hely a legtávolabbi pont a lelátón, ezért a kiürítési számítást erre a pontra számoljuk ki.

Menekülési létszám adatok normatív létszámadatok alapján:

„D” szektor lelátó: 960 fő (Állóhely)

Összesen: 960 fő (Állóhely)

Menekülés út maximális hosszúsága: 168 m

Első lépés, a minimális menekülési szélesség meghatározása

$$\text{minimális menekülési szélesség} = \frac{561 \text{ fő}}{65,8 \text{ fő/m} * 4 \text{ min}} = 2,13 \text{ m}$$

N a vizsgált rendezvény helyszínén tartózkodó személyek száma [fő],

k a menekülésre figyelembe vett útvonal szabad szélességének átlagos átbocsátó képessége [fő/m/min] ----> Sport rendeltetéshez kapcsolódó, az MSZ EN 13200 szabvány sorozat szerint kialakított lelátók kiürítés számítása során az 6.3. pont szerinti számítási módszer alapján

k = 65,8 fő/m/min a lépcsők esetében (79 fő/1,2 m/min) és

k = 83,3 fő/m/min vízszintes és lejtős útvonalakon (100 fő/1,2 m/min).

3.1.1. A kiürítés első szakasza

A kiürítés első szakaszának számítása nem szükséges, mivel a nézőtéren helyiségek nem lettek kialakítva.

3.1.2. A kiürítés második szakasza

OTSZ 7. melléklet az 54/2014. (XII. 5.) BM rendelet 2. táblázat alapján:

$$t_{2\max} \leq t_{1\text{meg}} = 6 \text{ perc}$$

Az útvonalhosszaknál figyelembe lett véve a lelátón megtett leghosszabb út, valamint a lelátón kívül megtett leghosszabb út a létesítmény kijáratáig.

$$t_{2a} = t_{1\text{ma}} + \sum_{i=1}^n \frac{S_{1i}}{V_i} \leq t_{2\text{meg}}$$

A lelátón történő haladási sebességek megállapítása:

A „D” szektor teljes terület: 169,96 m²
Egy négyzetméterre eső nézőszám kiszámítása: 332 fő / 169,96 m² = **1,953 fő/m²**

Haladási sebességek, mivel az 1 főre eső szabad terület 1 m² és 2 m² közé esik, a kiürítésre vonatkozó TvMI 10.3:2022.06.13, 4.5.4. pontban található táblázat szerint:

Vízszintes haladási sebesség: 49,6 m/perc

A lelátón kívüli haladási sebesség:

t_{1ma} értékét nem kell figyelembe venni, ezét értéke: t_{1ma} = 0

$$t_{a2} = \sum_{i=1}^n \frac{S_{1i}}{V_{1i}}$$

Útvonalhosszak:

S₁ = 55 m (lelátótér, vízszintes) (v₁ = 49,6 m/perc)

S₂ = 8 m (lelátótér állóhely mellett, vízszintes) (v₁ = 49,6 m/perc)

S₃ = 68 m (pálya előtt kijárat kapu felé, vízszintes) (v₁ = 49,6 m/perc)

S₃ = 5 m (pálya előtti és meneküési út között kijárat kapu felé, vízszintes)
(v₁ = 49,6 m/perc)

S₄ = 40 m (a kijárat felé, vízszintes) (v₁ = 49,6 m/perc)

$$t_{2a} = \frac{55 + 8 + 68 + 5 + 40}{49,6} = 3,548 \text{ min}$$

$$t_{a2} = 3,548 \text{ min} < 6 \text{ min tehát megfelel!}$$

A kiürítés második szakasza az útvonalak a számításba vett kiürítési útvonalak szabad szélessége alapján:

A lelátótér kiürítésénél, a lelátó elhagyása és a kijárat fele vezető út 4 m széles szélességű szűkület található.

$$t_{2b} = t_{y2} + \frac{N_2}{k * \sum l_2} + \frac{s_{2i}}{v_i} \leq t_{2meg}$$

Adatok:

t_{y2} – értéke = 0. (-- A t_{y2} értékét nullának (0) kell venni, mivel a kiürítés megkezdésekor az első néző azonnal a szűkülethez ér.)

N_2 – A lelátóról kiürítendő személyek száma = 332 fő

l_i -- A menekülési útvonalba eső szűkületek keresztmetszeteinek összege: ($l_i = 4$ m)

k -- Értéke konstans = 65,8 fő / m * perc

S_{22} -- 168 m ($V_2 = 49,6$ m/perc)

$$t_{2b} = 0 + \frac{332 \text{ fő}}{65,8 \frac{\text{fő}}{\text{m}} * \text{perc} * 4} + 0 + \frac{168}{49,6} = 4,648 \text{ min}$$

$$t_{2b} = 4,648 \text{ min} < 6 \text{ min tehát megfelel!}$$

A kiürítés második szakasza az szabadba vezető nyílászárók átbocsájtó képessége alapján:

$$t_{2c} = t_{y3} + \frac{N_3}{k * \sum l_2} \leq t_{2meg}$$

Adatok:

t_{y3} -- Az első nézőnek, a nézőtérről a kijáratig megtett útjának időtartama.

N_3 – A nézőtéri lelátóról kiürítendő személyek száma = **332 fő**

l_i -- A menekülési útvonalba eső két kijárat szabad szélessége: $l_i = 4$ m

k -- Értéke konstans = 65,8 fő / m * perc

S_{21} – 0 m

S_{22} -- 168 m

V_2 – 49,6 m/perc

$$t_{2b} = 0 + \frac{168}{49,6} = 3,387 \text{ min}$$

$$t_{2b} = 3,387 \text{ min} < 6 \text{ min tehát megfelel!}$$

Teljes kiürítési idő kiszámítása:

$$t_{2b} = 3,387 \frac{332 \text{ fő}}{65,8 \text{ fő/m} * \text{perc} * 8m} = 4,017 \text{ min}$$

$$t_{2b} = 4,017 \text{ min} < 6 \text{ min tehát megfelel!}$$

A legnagyobb kiürítési időtartam

$$t_{2b} = 4,648 \text{ min} < 6 \text{ min tehát megfelel!}$$

AZ „D” SZEKTOR LELÁTÓ KIÜRÍTÉS SZEMPONTBÓL MEGFELELŐ!

ÁLLÓHELY: 332 FŐ

3.5. Létesítmény összesített létszáma

LÉTESÍTMÉNY FÉRŐHELY ÖSSZESEN:

ÜLŐHELY: 192 FŐ
ÁLLÓHELY: 1 461 FŐ
BÜFÉ 10 FŐ

ÖSSZESEN: 1 663 FŐ

Tartalomjegyzék

1. Létesítmény	2
2. Alapterület (mértékadó tűzszakasz) és létszám adatok meghatározása	3
3. Kiürítés számítás.....	4
3.1. „A” szektor.....	4
3.1.1. A kiürítés első szakasza.....	5
3.1.2. A kiürítés második szakasza.....	5
3.2. „B” szektor.....	7
3.1.1. A kiürítés első szakasza.....	8
3.1.2. A kiürítés második szakasza.....	8
3.3. „C” szektor.....	10
3.1.1. A kiürítés első szakasza.....	11
3.1.2. A kiürítés második szakasza.....	11
3.4. „D” szektor	13
3.1.1. A kiürítés első szakasza.....	14
3.1.2. A kiürítés második szakasza.....	14
3.5. Létesítmény összesített létszáma.....	16



SZÁMLA

Számlaszám:
2023/00059

Számla kiállító adatai:

Domipower Kft.
7030 Paks
Öreghegy u. 76.
Adószám: 25558524-2-17
Bankszámlaszám:10404326-50526790-72501007
Emailcím: info@domipower.hu
Webcím:www.domipower.hu

Vevő adatai:

Dunaföldvári FC
7020 DUNAFÖLDVÁR
PAKSI U. 75.
Adószám: 19232290-1-17

Fizetési mód
átutalás

Számla kelte
2023.08.17.

Teljesítés időpontja
2023.08.14.

Fizetési határidő
2023.08.27.

Dunaföldvári FC
Sportpálya

Megnevezés	Menny.Mee.	Nettó egységár	ÁFA	Nettó	ÁFA érték	Bruttó
Tűzvédelmi szabályzat készítés <i>Dunaföldvár FC sportpálya</i>	1,00db	75 000,00	27%	75 000	20 250	95 250
Mérnöki szolgáltatás <i>Dunaföldvári FC sportpálya</i> <i>Védelmi terv</i> <i>Szakmai tanácsadás</i>	1,00hó	440 280,00	27%	440 280	118 876	559 156

(27%-os ÁFA) 27% 515 280 139 126 654 406

Összesen: 515 280 139 126 654 406

Fizetendő végösszeg: 654 406 Ft

(hatszázötvennégyezer-négyszázhat forint)

Számla

Sorszám: BIZX00057/2023

Szállító



Kollár Tamás E.v.

Kollár Tamás

2400 Dunaújváros, Mályva utca 17/2
Adószám: 66335416-1-27
Számlasszám: 10700134-54412367-51100005
Telefon: +36308234766
E-mail: kollar.tamas25@gmail.com
Weboldal:
Egyéni vállalkozó
Nyilvántartási szám: 34029086

Vevő

Dunaföldvári Football Club

7020 Dunaföldvár, Paksi utca 75.
Adószám: 19232290-1-17
Csoportazonosító:
Telefon:
E-mail: ferencholler@gmail.com
Weboldal:
Számlasszám:

Fizetési mód	Számla kelte	Fizetési határidő	Teljesítés dátuma
Átutalás	2023. 07. 31.	2023. 08. 08.	2023. 07. 31.

Megnevezés	Mennyiség	Egység	Egységár	Áfa %	Nettó	Áfa	Bruttó
------------	-----------	--------	----------	-------	-------	-----	--------

Villamos Biztonságtechnikai Felülvizsgálat	1	db	100 000,00 Ft	AM	100 000 Ft	0 Ft	100 000 Ft
Dunaföldvári Focipálya VBF vizsgálata							

Áfa összesítő	Nettó	Áfa	Bruttó
Alanyi mentesség	100 000 Ft	0 Ft	100 000 Ft
Összesen	100 000 Ft	0 Ft	100 000 Ft

Fizetendő végösszeg:**100 000 Ft**

azaz egyszázezer forint

